ГОСУДАРСТВЕННОЕ АВТОНОМНОЕ УЧРЕЖДЕНИЕ РОСТОВСКОЙ ОБЛАСТИ
РЕГИОНАЛЬНЫЙ ИНФОРМАЦИОННО-АНАЛИТИЧЕСКИЙ ЦЕНТР РАЗВИТИЯ ОБРАЗОВАНИЯ

ОТЧЕТ ПО РЕЗУЛЬТАТАМ СБОРА, ОБОБЩЕНИЯ И АНАЛИЗА ИНФОРМАЦИИ ДЛЯ ПРОВЕДЕНИЯ НЕЗАВИСИМОЙ ОЦЕНКИ КАЧЕСТВА УСЛОВИЙ ОСУЩЕСТВЛЕНИЯ ОБРАЗОВАТЕЛЬНОЙ ДЕЯТЕЛЬНОСТИ ОБРАЗОВАТЕЛЬНЫМИ ОРГАНИЗАЦИЯМИ АКСАЙСКОГО РАЙОНА РОСТОВСКОЙ ОБЛАСТИ

Ростов-на-Дону

2020

СОДЕРЖАНИЕ

Введение 3
1. Общая характеристика объектов независимой оценки качества условий осуществления образовательной деятельности 15
2. Описание выборки социологического опроса получателей образовательных услуг 16
3. Показатели открытости и доступности информации об образовательных организациях 25
4. Показатели комфортности условий осуществления образовательной деятельности 53
5. Показатели доступности образовательной деятельности для инвалидов ... 66
6. Показатели доброжелательности и вежливости работников образовательных организаций 97
7. Показатели удовлетворенности условиями осуществления образовательной деятельности 108
8. Заключение 120
9. Выводы и предложения по совершенствованию деятельности образовательных организаций Аксайского района Ростовской области 127
Приложения 138

Введение

1) Цель и содержание независимой оценки качества условий осуществления образовательной деятельности

Независимая оценка качества условий осуществления образовательной деятельности (далее – НОКУ ООД) – это оценочная процедура, которая проводится в целях предоставления участникам отношений в сфере образования информации об уровне организации работы по реализации образовательных программ на основе общедоступной информации.

2) Область применения

НОКУ ООД осуществляется в целях:

Результаты НОКУ ООД могут быть востребованы различными группами пользователей для решения актуальных профессиональных и личных задач, в том числе:

а) Обучающимися и их родителями (законными представителями):

- в целях выбора места обучения для себя и / или своих детей;

- для выявления текущего уровня освоения образовательных программ и корректировки индивидуальных учебных планов;

- для оценки собственных возможностей продолжения образования по тем или иным образовательным программам;

б) Организациями, осуществляющими образовательную деятельность, в целях:

- оценки уровня подготовки обучающихся и факторов, на него влияющих;

- оценки соответствия реализуемой деятельности запросам и ожиданиям участников образовательного процесса и / или иных заинтересованных организаций;

- определения перечня мероприятий по улучшению результатов и качества предоставления образовательных услуг;

в) Заинтересованными организациями – для выработки совместных с образовательной организацией действий по корректировке образовательных программ, методов обучения и др.

г) Коллегиальными органами управления организациями, осуществляющими образовательную деятельность – в качестве механизма вовлечения родителей и представителей местного сообщества в реализацию задач ее развития и т.д.

д) Федеральными и региональными органами исполнительной власти – в целях принятия управленческих решений, в том числе при кадровых перестановках, разработке программ по развитию системы образования, проведении конкурсного отбора лучших образовательных организаций, при распределении грантов, и др.

3) Нормативно-правовые и инструктивно-методические материалы для проведения НОКУ ООД

3.1) Федеральный закон от 29.12.2012 № 273-ФЗ «Об образовании в Российской Федерации» (статья 95 «Независимая оценка качества образования»).

3.2) Постановление Правительства Российской Федерации от 31 мая 2018 г. № 638 «Об утверждении Правил сбора и обобщения информации о качестве условий оказания услуг организациями в сфере культуры, охраны здоровья, образования, социального обслуживания и федеральными учреждениями медико-социальной экспертизы».

3.3) Приказ Министерства Просвещения Российской Федерации от 13 марта 2019 года № 114 «Об утверждении показателей, характеризующих общие критерии оценки качества условий осуществления образовательной деятельности организациями, осуществляющими образовательную деятельность по основным общеобразовательным программам,

образовательным программам среднего профессионального образования, основным программам профессионального обучения, дополнительным общеобразовательным программам».

3.4) Письмо Минобрнауки России от 03 апреля 2015 № АП-512/02 «О направлении Методических рекомендаций по НОКО» (вместе с «Методическими рекомендациями по проведению независимой оценки качества образовательной деятельности организаций, осуществляющих образовательную деятельность», утв. Минобрнауки России 01.04.2015).

3.5) Приказ Минфина России от 22 июля 2015 № 116н «О составе информации о результатах независимой оценки качества образовательной деятельности организаций, осуществляющих образовательную деятельность, оказания услуг организациями культуры, социального обслуживания, медицинскими организациями, размещаемой на официальном сайте для размещения информации о государственных и муниципальных учреждениях в информационно-телекоммуникационной сети «Интернет», и порядке ее размещения» (с изменениями на 30 июня 2016 года).

3.6) Приказ Рособрнадзора от 29 мая 2014 № 785 «Об утверждении требований к структуре официального сайта образовательной организации в информационно-телекоммуникационной сети «Интернет» и формату представления на нем информации».

3.7) Приказ Министерство труда и социальной защиты Российской Федерации от 31 мая 2018 № 344н «Об утверждении Единого порядка расчета показателей, характеризующих общие критерии оценки качества условий оказания услуг организациями в сфере культуры, охраны здоровья, образования, социального обслуживания и федеральными учреждениями медико-социальной экспертизы» (зарегистрирован в Минюсте России, регистрационный № 52409 от 11 октября 2018 г.).

3.8) Приказ Министерство труда и социальной защиты Российской Федерации от 30 октября 2018 № 675н «Об утверждении Методики выявления и обобщения мнения граждан о качестве условий оказания услуг

организациями в сфере культуры, охраны здоровья, образования, социального обслуживания и федеральными учреждениями медико-социальной экспертизы» (зарегистрирован в Минюсте России от 20 ноября 2018 г. № 52726).

4) Сроки проведения НОКУ ООД

Независимая оценка условий осуществления образовательной деятельности проводилась в марте 2020 года.

5) Информационная база НОКУ ООД

В ходе проведения НОКУ ООД образовательных организаций используются:

а) Данные официальных сайтов и информационных стендов образовательных организаций через просмотр содержимого страниц web-ресурса и информационных стендов с выявлением и фиксацией наличия соответствующей информации, актуальности её содержания, удобства доступа к информации;

б) Результаты мониторинга наличия условий предоставления услуг;

в) Данные социологического опроса получателей (потребителей) услуг образовательных организаций.

6) Критерии независимой оценки качества условий осуществления образовательной деятельности образовательными организациями

В соответствии со статьей 95.2 (часть 4) Федерального закона № 273-ФЗ «Об образовании в Российской Федерации» и Приказом Министерства Просвещения Российской Федерации № 114 от 13 марта 2019 года независимая оценка качества проводится по следующим критериям:

- открытость и доступность информации об организации, осуществляющей образовательную деятельность;
- комфортность условий, в которых осуществляется образовательная деятельность;
- доступность образовательной деятельности для инвалидов;
- доброжелательность, вежливость работников организации;
- удовлетворенность условиями осуществления образовательной деятельности организаций.

7) Методика сбора и обобщения информации для проведения независимой оценки качества условий осуществления образовательной деятельности

Методика предполагает следующий порядок проведения сбора и обобщения информации о качестве условий осуществления образовательной деятельности (рисунок 1):

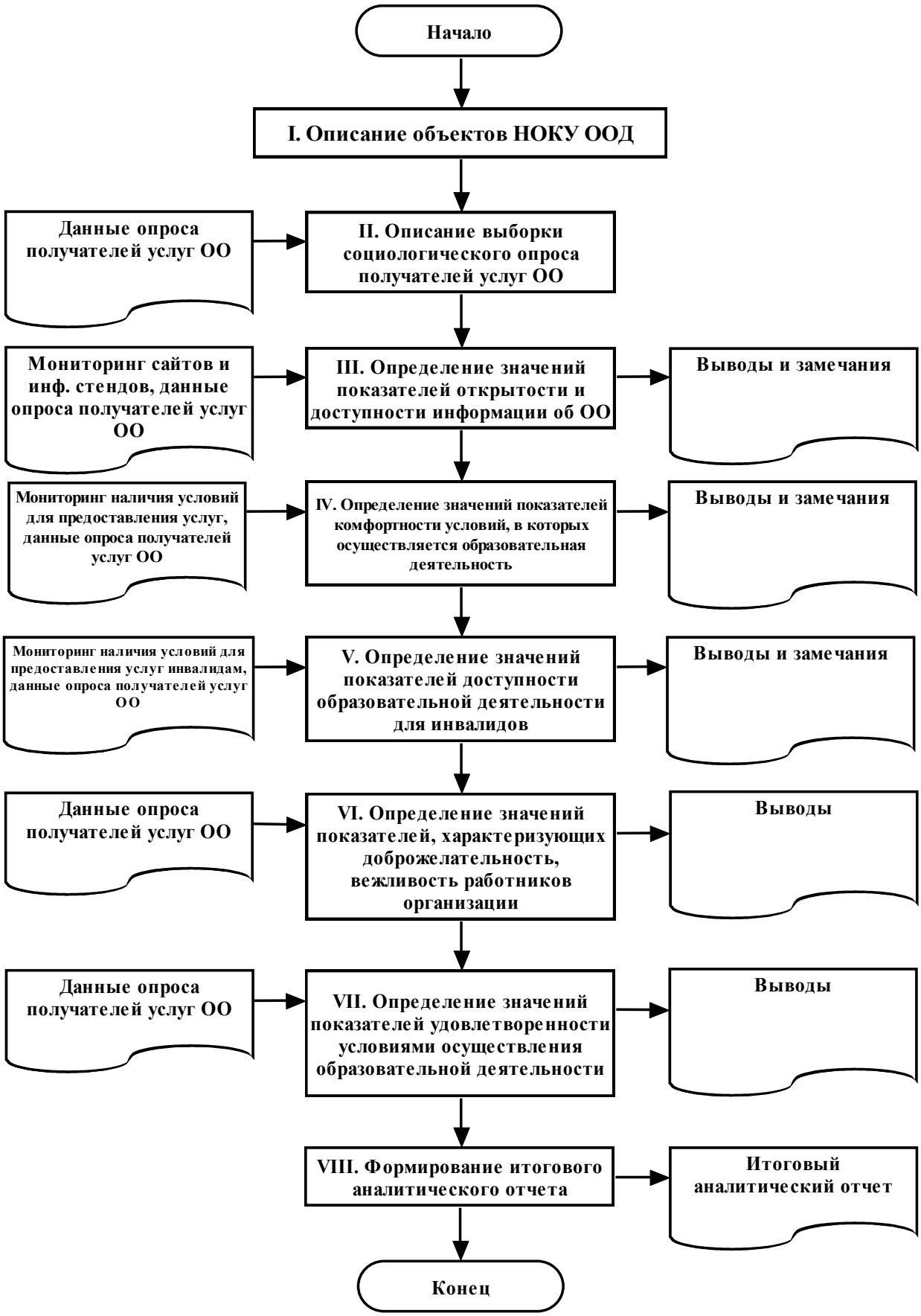

Рисунок 1 – Порядок проведения сбора и обобщения информации о качестве условий осуществления образовательной деятельности

I. Описание объектов НОКУ ООД (общая характеристика объектов НОКУ ООД).

II. Описание выборки социологического опроса получателей услуг образовательных организаций.

III. Определение значений показателей открытости и доступности информации об образовательной организации. Оценка значений данных показателей для образовательных организаций проводится по показателям раздела 1 (Приложение 1) – Открытость и доступность информации об организации, осуществляющей образовательную деятельность.

Оценивание значения показателя 1.1 «Соответствие информации о деятельности организации, размещенной на общедоступных информационных ресурсах, её содержанию и порядку (форме) размещения, установленным нормативными правовыми актами» осуществляется в форме мониторинга сайта образовательной организации и мониторинга размещения информации на информационных стендах в помещении организации.

Для мониторинга сайтов и информационных стендов используется перечень сведений об образовательной организации, которые должны быть представлены на её информационных стендах и официальном сайте. Балльная оценка выставляется по результатам мониторинга сайта и информационных стендов образовательной организации в соответствии с Приложениями 2, 3 – Объем информации (количество материалов / единиц информации) о деятельности образовательной организации, которая должна быть размещена на общедоступных информационных ресурсах.

Оценивание значения показателя 1.2 «Наличие на официальном сайте организации информации о дистанционных способах обратной связи и взаимодействия с получателями услуг» осуществляется в форме мониторинга сайта образовательной организации. Балльная оценка выставляется по результатам мониторинга сайта в соответствии правилами, изложенными в Приложении 1 (п. 1.2).

Оценка значения показателя 1.3 «Доля получателей образовательных услуг, удовлетворенных открытостью, полнотой и доступностью информации о деятельности организации, размещенной на информационных стендах, на сайте в информационно-телекоммуникационной сети «Интернет»« осуществляется на основе данных социологического опроса получателей образовательных услуг.

При суммировании набранных баллов по показателям раздела «Открытость и доступность информации об организации, осуществляющей образовательную деятельность» получается оценка значения интегрального показателя по разделу 1. Максимально возможное значение интегрального показателя, которое образовательная организация может набрать по разделу 1 – 100 баллов.

IV. Определение значений показателей комфортности условий, в которых осуществляется образовательная деятельность. Оценка значений данных показателей для образовательных организаций проводится по показателям раздела 2 (Приложение 1) – Комфортность условий, в которых осуществляется образовательная деятельность.

Оценивание раздела 2 проводится по 2-м показателям, характеризующим в совокупности комфортность условий, в которых осуществляется образовательная деятельность.

Оценивание значения показателя 2.1 «Обеспечение в организации комфортных условий, в которых осуществляется образовательная деятельность» осуществляется в форме мониторинга обеспечения в организации комфортных условий для предоставления услуг. Балльная оценка выставляется в соответствии правилами, изложенными в Приложении 1 (п. 2.1).

Оценка значения показателя 2.3 «Доля получателей образовательных услуг, удовлетворенных комфортностью условий, в которых осуществляется образовательная деятельность» осуществляется на основе данных социологического опроса получателей образовательных услуг. Балльная

оценка выставляется в соответствии правилами, изложенными в Приложении п. 2.3).

При суммировании набранных баллов по показателям раздела «Комфортность условий, в которых осуществляется образовательная деятельность» получается оценка значения интегрального фактора по разделу 2. Максимально возможное значение интегрального фактора, которое образовательная организация может набрать по разделу 2 – 100 баллов.

V. Определение значений показателей доступности образовательной деятельности для инвалидов. Оценка значений данных показателей для образовательных организаций проводится по показателям раздела 3 (Приложение 1) – Доступность образовательной деятельности для инвалидов.

Оценивание раздела 3 проводится по 3-м показателям, характеризующим в совокупности доступность образовательной деятельности для инвалидов.

Оценивание значения показателя 3.1 «Оборудование территории, прилегающей к организации, и её помещений с учетом доступности для инвалидов» осуществляется в форме мониторинга оборудования территории, прилегающей к организации, и её помещений с учетом доступности для инвалидов. Балльная оценка выставляется по правилам, изложенными в Приложении 1 (п. 3.1).

Оценивание значения показателя 3.2 «Обеспечение в организации условий доступности, позволяющих инвалидам получать образовательные услуги наравне с другими» осуществляется в форме мониторинга обеспечения в организации условий доступности, позволяющих инвалидам получать услуги наравне с другими. Балльная оценка выставляется по правилам, изложенными в Приложении 1 (п. 3.2).

Оценка значения показателя 3.3 «Доля получателей образовательных услуг, удовлетворенных доступностью образовательных услуг для инвалидов» осуществляется на основе данных социологического опроса получателей образовательных услуг-инвалидов. Балльная оценка

выставляется в соответствии правилами, изложенными в Приложении 1 (п. 3.3).

При суммировании набранных баллов по показателям раздела «Доступность образовательной деятельности для инвалидов» получается оценка значения интегрального фактора по разделу 3. Максимально возможное значение интегрального фактора, которое образовательная организация может набрать по разделу 3 – 100 баллов.

VI. Определение значений показателей, характеризующих доброжелательность, вежливость работников организации. Оценка значений данных показателей для образовательных организаций проводится по показателям раздела 4 (Приложение 1) – Доброжелательность, вежливость работников организации.

Оценивание раздела 4 проводится по 3-м показателям, характеризующим в совокупности удовлетворенность получателей образовательных услуг доброжелательностью и вежливостью работников образовательной организации.

Оценка значений показателей раздела 4 осуществляется на основе данных социологического опроса получателей образовательных услуг. Балльная оценка выставляется в соответствии правилами, изложенными в Приложении 1 (пп. 4.1-4.3).

При суммировании набранных баллов по показателям раздела «Доброжелательность, вежливость работников организации» получается оценка значения интегрального фактора по разделу 4. Максимально возможное значение интегрального фактора, которое образовательная организация может набрать по разделу 4 – 100 баллов.

VII. Определение значений показателей удовлетворенности условиями осуществления образовательной деятельности организаций. Оценка значений данных показателей для образовательных организаций проводится по показателям раздела 5 (Приложение 1) – Удовлетворенность условиями осуществления образовательной деятельности организаций.

Оценивание раздела 5 проводится по 3-м показателям, характеризующим в совокупности удовлетворенность условиями осуществления образовательной деятельности организаций.

Оценка значений показателей раздела 5 осуществляется на основе данных социологического опроса получателей образовательных услуг образовательных организаций.

При суммировании набранных баллов по показателям раздела «Удовлетворенность условиями осуществления образовательной деятельности организаций» получается оценка значения интегрального фактора по разделу 5. Максимально возможное значение интегрального фактора, которое образовательная организация может набрать по разделу 5 – 100 баллов.

Итоговое значение *интегрального показателя качества* условий осуществления образовательной деятельности организациями, осуществляющими образовательную деятельность, рассчитывается как сумма значений частных показателей по разделам 1-5 (Приложение 1), которое используется для ранжирования образовательных организаций и формулирования выводов.

Показатель (результат) оценки качества по каждой организации рассчитывается как частное от деления значения интегрального показателя качества на количество разделов (укрупненных показателей) в применяемой методике (т. е., на 5).

Определение значений ряда показателей по разделам 1-5 осуществляется в рамках проводимого социологического исследования.

Цель социологического исследования – выявить оценку получателями образовательных услуг качества условий осуществления образовательной деятельности, предоставляемых образовательными организациями Аксайского района Ростовской области.

Метод опроса – анкетирование по стандартизированному инструментарию.

Статистическая обработка информации в данном исследовании осуществляется с помощью программных пакетов SPSS и MS Excel.

VIII. Формирование итогового аналитического отчета.

Оператор проведения НОКУ ООД, на основе полученных на этапах I–VII выводов и результатов:

1) Анализирует и обобщает полученные в ходе НОКУ ООД данные.

2) Составляет итоговый аналитический отчет.

3) Передает результаты сбора и обобщения информации о качестве условий осуществления образовательной деятельности образовательными организациями на рассмотрение заказчика (-ов) исследования.

Результаты независимой оценки публикуются на сайте (-ах) образовательной (-ых) организации (-ий) – объекте (-ах) оценки и в обобщенном виде – на официальном сайте для размещения информации о государственных (муниципальных) учреждениях http://bus.gov.ru.

1. Общая характеристика объектов независимой оценки качества условий осуществления образовательной деятельности

Независимая оценка качества условий осуществления образовательной деятельности проведена в следующих образовательных организациях (таблица 1.1):

Таблица 1.1 – Образовательные организации Аксайского района Ростовской области, участвовавшие в независимой оценке качества условий осуществления образовательной деятельности

№ п/п	Образовательная организация	Краткое наименование (для рисунков и таблиц)
1	МБОУ СОШ х.Верхнеподпольный	СОШ х.Верхнеподпольный
2	МБОУ Островская СОШ	Островская СОШ
3	МБОУ Старочеркасская СОШ	Старочеркасская СОШ
4	МБОУ СОШ № 7 п. Реконстуктор	СОШ № 7 п. Реконстуктор
5	МБОУ Рассветовская СОШ	Рассветовская СОШ
6	МБОУ Грушевская ООШ	Грушевская ООШ
7	МБОУ СОШ № 1 ст. Ольгинской	СОШ № 1 ст. Ольгинской
8	МБОУ Октябрьская СОШ	Октябрьская СОШ
9	МБОУ Мишкинская СОШ	Мишкинская СОШ
10	МБОУ Ленинская СОШ	Ленинская СОШ
11	МБОУ Истоминская СОШ	Истоминская СОШ
12	МБОУ Дивненская СОШ	Дивненская СОШ
13	МБОУ Грушевская СОШ	Грушевская СОШ
14	МБОУ Большелогская СОШ	Большелогская СОШ
15	МБОУ Александровская ООШ	Александровская ООШ
16	МБОУ СОШ №4	СОШ №4
17	МБОУ гимназия №3	Гимназия №3
18	МБОУ Лицей № 1	Лицей № 1
19	МБОУ АСОШ № 2	АСОШ № 2
20	МБОУ СОШ №1 Аксайского района	СОШ №1 Аксайского района
21	МБУ ДО ЦПиСПСУ АР	ЦПиСПСУ АР
22	МБУ ДО ДЮСШ «Юность»	ДЮСШ «Юность»
23	МБУ ДО АР ДЮСШ № 1	ДЮСШ № 1
24	МБУ ДО ЦТДМ АР	ЦТДМ АР

Независимая оценка качества условий оказания услуг проведена в 24 образовательных организациях Аксайского района Ростовской области.

2. Описание выборки социологического опроса получателей образовательных услуг

В опросе приняли участие 7426 родителей (родственников, опекунов и др.) учащихся исследуемых образовательных организаций Аксайского района Ростовской области. Выборка опрошенных представлена в таблице 2.1.

Таблица 2.1 – Выборка социологического опроса родителей (родственников, опекунов и др.) учащихся образовательных организаций Аксайского района Ростовской области, человек

№ п/п	Образовательная организация	Численность учащихся	Количество опрошенных респондентов	в том числе инвалидов, людей с ограниченными возможностями здоровья, их сопровождающих (родственников)
1	СОШ х.Верхнеподпольный	286	185	26
2	Островская СОШ	183	183	15
3	Старочеркасская СОШ	168	128	24
4	СОШ № 7 п. Реконстуктор	261	175	20
5	Рассветовская СОШ	1163	414	37
6	Грушевская ООШ	196	257	34
7	СОШ № 1 ст. Ольгинской	782	258	30
8	Октябрьская СОШ	840	479	28
9	Мишкинская СОШ	357	213	33
10	Ленинская СОШ	490	232	30
11	Истоминская СОШ	98	92	20
12	Дивненская СОШ	129	117	25
13	Грушевская СОШ	298	173	29
14	Большелогская СОШ	792	272	31
15	Александровская ООШ	126	126	16
16	СОШ №4	1307	838	41
17	Гимназия №3	1611	402	33
18	Лицей № 1	476	342	26
19	АСОШ № 2	1595	497	35
20	СОШ №1 Аксайского района	803	313	25
21	ЦПиСПСУ АР	1734	561	36
22	ДЮСШ «Юность»	1099	483	39
23	ДЮСШ № 1	1209	359	33
24	ЦТДМ АР	1165	327	30
	Всего	**17168**	**7426**	**696**

Распределение опрошенных родителей по полу, возрасту и уровню образования представлено в таблицах 2.2-2.4. Распределение ответов групп респондентов на вопрос о поле ребенка представлено в таблице 2.5.

Таблица 2.2 – Распределение ответов групп респондентов на вопрос «Ваш пол», %

№ п/п	Образовательная организация	мужской	женский	итого
1	СОШ х.Верхнеподпольный	15,7	84,3	100,0
2	Островская СОШ	11,8	88,2	100,0
3	Старочеркасская СОШ	23,6	76,4	100,0
4	СОШ № 7 п. Реконстуктор	14,0	86,0	100,0
5	Рассветовская СОШ	6,9	93,1	100,0
6	Грушевская ООШ	11,7	88,3	100,0
7	СОШ № 1 ст. Ольгинской	9,9	90,1	100,0
8	Октябрьская СОШ	13,6	86,4	100,0
9	Мишкинская СОШ	11,5	88,5	100,0
10	Ленинская СОШ	11,0	89,0	100,0
11	Истоминская СОШ	18,7	81,3	100,0
12	Дивненская СОШ	12,0	88,0	100,0
13	Грушевская СОШ	23,2	76,8	100,0
14	Большелогская СОШ	17,4	82,6	100,0
15	Александровская ООШ	18,4	81,6	100,0
16	СОШ №4	10,2	89,8	100,0
17	Гимназия №3	9,2	90,8	100,0
18	Лицей № 1	9,9	90,1	100,0
19	АСОШ № 2	4,5	95,5	100,0
20	СОШ №1 Аксайского района	11,0	89,0	100,0
21	ЦПиСПСУ АР	28,9	71,1	100,0
22	ДЮСШ «Юность»	25,0	75,0	100,0
23	ДЮСШ № 1	29,4	70,6	100,0
24	ЦТДМ АР	16,3	83,7	100,0

Таблица 2.3 – Распределение ответов групп респондентов на вопрос «Ваш возраст», %

№ п/п	Образовательная организация	Возраст, лет					итого
		до 25	25-34	35-44	45-54	55 лет и старше	
1	СОШ х.Верхнеподпольный	0,5	26,4	57,1	14,3	1,6	100,0
2	Островская СОШ	8,3	34,2	37,3	17,1	3,1	100,0
3	Старочеркасская СОШ	0,0	28,9	56,3	14,8	0,0	100,0
4	СОШ № 7 п. Реконстуктор	0,0	25,1	54,5	16,2	4,2	100,0
5	Рассветовская СОШ	0,2	31,9	53,8	12,8	1,2	100,0
6	Грушевская ООШ	0,4	35,8	50,0	13,0	0,8	100,0
7	СОШ № 1 ст. Ольгинской	1,2	32,3	53,5	11,8	1,2	100,0
8	Октябрьская СОШ	1,1	33,4	55,7	9,1	0,6	100,0
9	Мишкинская СОШ	1,4	30,0	55,7	11,9	1,0	100,0
10	Ленинская СОШ	1,3	29,7	59,4	9,2	0,4	100,0
11	Истоминская СОШ	1,1	43,2	43,2	9,1	3,4	100,0
12	Дивненская СОШ	1,7	27,4	53,8	12,8	4,3	100,0
13	Грушевская СОШ	3,0	41,3	42,5	7,8	5,4	100,0
14	Большелогская СОШ	0,4	29,2	55,4	14,8	0,4	100,0
15	Александровская ООШ	1,2	30,9	58,2	9,7	0,0	100,0
16	СОШ №4	1,5	30,8	51,5	15,9	0,4	100,0
17	Гимназия №3	0,8	17,6	70,3	11,3	0,0	100,0
18	Лицей № 1	0,6	20,2	61,1	17,2	0,9	100,0
19	АСОШ № 2	1,0	25,8	62,1	9,6	1,4	100,0
20	СОШ №1 Аксайского района	0,6	23,6	54,0	21,0	0,6	100,0
21	ЦПиСПСУ АР	1,1	14,5	54,2	25,2	5,1	100,0
22	ДЮСШ «Юность»	2,9	36,6	50,8	9,5	0,2	100,0
23	ДЮСШ № 1	6,5	38,9	43,1	10,7	0,8	100,0
24	ЦТДМ АР	5,0	29,1	53,4	7,8	4,7	100,0

Таблица 2.4 – Распределение ответов групп респондентов на вопрос «Ваше образование», %

№	Образовательная организация	Укажите Ваше образование					
		неполное среднее	среднее	среднее специальное	неполное высшее	высшее	ученая степень
1	СОШ х.Верхнеподпольный	2,2	23,1	43,4	3,3	28,0	0,0
2	Островская СОШ	10,1	18,5	37,0	8,5	25,9	0,0
3	Старочеркасская СОШ	3,1	18,0	35,9	7,8	35,2	0,0
4	СОШ № 7 п. Реконстуктор	2,3	6,9	45,1	4,0	41,6	0,0
5	Рассветовская СОШ	3,2	5,6	31,0	4,4	55,1	0,7
6	Грушевская ООШ	7,8	21,1	48,8	2,3	19,9	0,0
7	СОШ № 1 ст. Ольгинской	3,1	13,7	36,3	4,7	40,6	1,6
8	Октябрьская СОШ	1,7	9,6	28,3	4,6	54,3	1,5
9	Мишкинская СОШ	5,7	16,6	37,4	6,2	34,1	0,0
10	Ленинская СОШ	3,4	18,1	41,8	4,7	31,9	0,0
11	Истоминская СОШ	14,3	27,5	42,9	1,1	14,3	0,0
12	Дивненская СОШ	1,7	16,4	50,0	6,0	25,9	0,0
13	Грушевская СОШ	5,3	11,8	36,7	4,1	42,0	0,0
14	Большелогская СОШ	3,0	9,4	30,5	3,8	53,0	0,4
15	Александровская ООШ	9,1	9,1	44,8	6,1	30,9	0,0
16	СОШ №4	1,8	10,6	28,6	5,0	53,8	0,2
17	Гимназия №3	0,5	2,5	15,6	1,3	78,9	1,3
18	Лицей № 1	0,0	1,8	12,6	1,8	81,5	2,3
19	АСОШ № 2	0,2	5,1	21,1	6,5	67,0	0,2
20	СОШ №1 Аксайского района	0,6	15,1	37,3	9,0	37,9	0,0
21	ЦПиСПСУ АР	5,0	7,6	38,1	10,5	38,7	0,2
22	ДЮСШ «Юность»	0,6	5,2	18,1	3,1	71,3	1,7
23	ДЮСШ № 1	0,8	5,9	19,7	7,3	64,5	1,7
24	ЦТДМ АР	1,6	8,8	29,4	5,9	53,1	1,3

Таблица 2.5 – Распределение ответов групп респондентов на вопрос «Укажите пол Вашего ребенка (если у Вас несколько детей, которые являются учениками /обучающимися, то указывайте пол старшего ребенка)», %

№	Образовательная организация	Укажите пол Вашего ребенка		Итого
		Мальчик	Девочка	
1	СОШ х.Верхнеподпольный	51,9	48,1	100,0
2	Островская СОШ	58,7	41,3	100,0
3	Старочеркасская СОШ	52,8	47,2	100,0
4	СОШ № 7 п. Реконстуктор	49,1	50,9	100,0
5	Рассветовская СОШ	54,0	46,0	100,0
6	Грушевская ООШ	56,1	43,9	100,0
7	СОШ № 1 ст. Ольгинской	47,2	52,8	100,0
8	Октябрьская СОШ	53,4	46,6	100,0
9	Мишкинская СОШ	47,4	52,6	100,0
10	Ленинская СОШ	56,6	43,4	100,0
11	Истоминская СОШ	60,7	39,3	100,0
12	Дивненская СОШ	50,9	49,1	100,0
13	Грушевская СОШ	60,5	39,5	100,0
14	Большелогская СОШ	51,5	48,5	100,0
15	Александровская ООШ	56,0	44,0	100,0
16	СОШ №4	52,6	47,4	100,0
17	Гимназия №3	45,8	54,2	100,0
18	Лицей № 1	45,8	54,2	100,0
19	АСОШ № 2	50,4	49,6	100,0
20	СОШ №1 Аксайского района	54,9	45,1	100,0
21	ЦПиСПСУ АР	38,4	61,6	100,0
22	ДЮСШ «Юность»	73,1	26,9	100,0
23	ДЮСШ № 1	44,2	55,8	100,0
24	ЦТДМ АР	32,6	67,4	100,0

Опрошенные родители имеют достаточные временные основания для оценки качества условий осуществления образовательной деятельности (таблицы 2.6, 2.7).

Таблица 2.6 – Распределение ответов групп респондентов на вопрос «Сколько лет Ваш ребенок учится в этой школе/ посещает данную организацию дополнительного образования?», %

№	Образовательная организация	Сколько лет Ваш ребенок учится в данной школе?			Итого
		до 3 лет	от 3 до 6 лет	более 6 лет	
1	СОШ х.Верхнеподпольный	15,7	31,5	52,8	100,0
2	Островская СОШ	24,9	31,1	44,0	100,0
3	Старочеркасская СОШ	23,1	40,5	36,4	100,0
4	СОШ № 7 п. Реконстуктор	33,1	30,1	36,8	100,0
5	Рассветовская СОШ	25,8	37,0	37,3	100,0
6	Грушевская ООШ	27,4	22,2	50,4	100,0
7	СОШ № 1 ст. Ольгинской	28,3	29,6	42,1	100,0
8	Октябрьская СОШ	41,9	26,3	31,8	100,0
9	Мишкинская СОШ	20,0	37,1	42,9	100,0
10	Ленинская СОШ	19,6	36,9	43,6	100,0
11	Истоминская СОШ	28,3	22,8	48,9	100,0
12	Дивненская СОШ	31,0	34,5	34,5	100,0
13	Грушевская СОШ	23,6	38,2	38,2	100,0
14	Большелогская СОШ	24,5	31,2	44,2	100,0
15	Александровская ООШ	19,3	41,0	39,8	100,0
16	СОШ №4	31,2	23,4	45,4	100,0
17	Гимназия №3	22,2	41,2	36,7	100,0
18	Лицей № 1	31,8	35,5	32,7	100,0
19	АСОШ № 2	25,5	32,6	41,8	100,0
20	СОШ №1 Аксайского района	25,4	21,2	53,4	100,0
21	ЦПиСПСУ АР	93,3	6,7	0,0	100,0
22	ДЮСШ «Юность»	54,2	45,8	0,0	100,0
23	ДЮСШ № 1	46,0	53,7	0,3	100,0
24	ЦТДМ АР	68,0	32,0	0,0	100,0

Таблица 2.7 – Распределение ответов групп респондентов на вопрос «В каком классе сейчас учится Ваш ребенок?», %

№	Образовательная организация	Классы			итого
		1-4	5-9	10-11	
1	СОШ х.Верхнеподпольный	25,3	63,2	11,5	100,0
2	Островская СОШ	46,1	46,6	7,3	100,0
3	Старочеркасская СОШ	47,7	49,2	3,1	100,0
4	СОШ № 7 п. Реконстуктор	40,2	47,9	11,8	100,0
5	Рассветовская СОШ	39,8	52,5	7,8	100,0
6	Грушевская ООШ	41,8	58,2	0,0	100,0
7	СОШ № 1 ст. Ольгинской	46,7	50,4	2,8	100,0
8	Октябрьская СОШ	50,0	42,1	7,9	100,0
9	Мишкинская СОШ	40,4	55,2	4,4	100,0
10	Ленинская СОШ	41,6	56,3	2,2	100,0
11	Истоминская СОШ	40,9	59,1	0,0	100,0
12	Дивненская СОШ	40,9	50,4	8,7	100,0
13	Грушевская СОШ	45,8	46,4	7,8	100,0
14	Большелогская СОШ	36,7	54,9	8,3	100,0
15	Александровская ООШ	37,4	62,6	0,0	100,0
16	СОШ №4	40,2	52,2	7,5	100,0
17	Гимназия №3	46,6	45,6	7,8	100,0
18	Лицей № 1	48,5	39,2	12,3	100,0
19	АСОШ № 2	38,4	53,6	8,0	100,0
20	СОШ №1 Аксайского района	37,9	52,4	9,7	100,0

Таблица 2.8 – Распределение ответов групп респондентов на вопрос «Какова успеваемость Вашего ребенка?», %

№	Образовательная организация	Какова успеваемость Вашего ребенка?						Итого
		преимущественно на «отлично»	на «отлично» и «хорошо»	преимущественно на «хорошо»	на «хорошо» и «удовлетворительно»	преимущественно на «удовлетворительно»	на «удовлетворительно» и «неудовлетворительно»	
1	СОШ х.Верхнеподпольный	7,6	37,5	27,2	17,4	8,2	2,2	100,0
2	Островская СОШ	14,9	27,8	10,8	29,4	16,0	1,0	100,0
3	Старочеркасская СОШ	12,5	30,5	18,0	25,8	12,5	0,8	100,0
4	СОШ № 7 п. Реконстуктор	8,2	34,5	12,9	31,6	8,8	4,1	100,0
5	Рассветовская СОШ	15,8	33,2	17,8	20,5	10,9	1,7	100,0
6	Грушевская ООШ	10,0	26,7	21,1	27,5	12,0	2,8	100,0
7	СОШ № 1 ст. Ольгинской	12,3	32,8	19,4	24,9	8,7	2,0	100,0
8	Октябрьская СОШ	20,4	31,5	20,8	19,1	7,3	0,9	100,0
9	Мишкинская СОШ	7,7	26,0	26,9	25,0	13,9	0,5	100,0
10	Ленинская СОШ	2,2	25,7	21,3	30,9	17,8	2,2	100,0
11	Истоминская СОШ	8,7	9,8	19,6	33,7	20,7	7,6	100,0
12	Дивненская СОШ	9,4	21,4	21,4	22,2	20,5	5,1	100,0
13	Грушевская СОШ	7,0	41,5	16,4	29,8	5,3	0,0	100,0
14	Большелогская СОШ	19,2	25,6	16,9	22,9	12,4	3,0	100,0
15	Александровская ООШ	7,7	21,8	28,2	24,4	10,9	7,1	100,0
16	СОШ №4	9,3	28,2	25,6	25,3	9,9	1,6	100,0
17	Гимназия №3	22,5	36,8	22,0	15,3	3,3	0,0	100,0
18	Лицей № 1	34,8	45,0	14,7	5,4	0,0	0,0	100,0
19	АСОШ № 2	12,0	28,0	28,0	24,9	5,5	1,6	100,0
20	СОШ №1 Аксайского района	4,2	25,2	22,5	30,7	12,7	4,6	100,0

Социологический компонент независимой оценки качества условий оказания услуг образовательными организациями, который реализовывался в исследовании через опрос потребителей услуг, был направлен на изучение следующих позиций:

– оценка открытости, полноты и доступности информации об образовательных организациях, размещенной на официальных сайтах организаций в информационно-телекоммуникационной сети «Интернет» и на информационных стендах в помещении организаций;

– оценка восприятия комфортности условий предоставления услуг;

– оценка восприятия доступности услуг для инвалидов;

– оценка восприятия доброжелательности и вежливости работников образовательных организаций;

– оценка степени удовлетворенности условиями оказания услуг.

3. Показатели открытости и доступности информации об образовательных организациях

Образовательные организации размещают информацию о своей деятельности на официальных сайтах в сети «Интернет» в соответствии с приказом Федеральной службы по надзору в сфере образования и науки от 29.05.2014 № 785 «Об утверждении требований к структуре официального сайта образовательной организации в информационно-телекоммуникационной сети «Интернет» и формату представления на нем информации».

Проведен мониторинг соответствия информации о деятельности образовательных организаций Аксайского района Ростовской области, размещенной на общедоступных информационных ресурсах, её содержанию и порядку (форме) размещения, установленным нормативными правовыми актами:

- на информационных стендах в помещении организаций;
- на официальных сайтах организаций в информационно-телекоммуникационной сети «Интернет».

Для проведения мониторинга использованы показатели, представленные в Приложении 1, (раздел 1.1).

Следует учесть, что в ходе мониторинга сайта учитывалась не только полнота представленной информации, но и ее актуальность. Например, если информация о муниципальном (государственном) задании на текущий финансовый год датирована 2019 годом и ранее, то это трактовалось как отсутствие актуальной информации, и по данному показателю выставлялась оценка «0». Оценка «0» также могла быть выставлена, даже если актуальная информация есть, но ее очень сложно найти, или она содержится как один из разделов какого-либо отчета или плана и напрямую (в виде страницы) на сайте не представлена.

Результаты мониторинга соответствия информации о деятельности образовательных организаций Аксайского района Ростовской области, размещенной на общедоступных информационных ресурсах, её содержанию и порядку (форме) размещения, установленным нормативными правовыми актами, представлены в таблице 3.1.

Также проведен мониторинг обеспечения на официальных сайтах образовательных организаций Аксайского района Ростовской области наличия информации о дистанционных способах обратной связи и взаимодействия с получателями услуг. Для проведения мониторинга использованы показатели, представленные в Приложении 1 (раздел 1.2).

Результаты мониторинга обеспечения на официальных сайтах образовательных организаций Аксайского района Ростовской области наличия информации о дистанционных способах обратной связи и взаимодействия с получателями услуг представлены в таблице 3.2.

В таблице 3.3 содержатся примечания, описывающие недостатки и дефициты сайтов образовательных организаций Аксайского района Ростовской области.

Таблица 3.1 – Результаты мониторинга соответствия информации о деятельности образовательных организаций Аксайского района Ростовской области, размещенной на общедоступных информационных ресурсах, её содержанию и порядку (форме) размещения, установленным нормативными правовыми актами (по состоянию на август 2020 года), баллы

№	Параметры / показатели	СОШ х.Верхнеподпольный	Островская СОШ	Старочеркасская СОШ	СОШ № 7 п. Реконстуктор	Рассветовская СОШ	Грушевская ООШ	СОШ № 1 ст. Ольгинской	Октябрьская СОШ	Мишкинская СОШ	Ленинская СОШ	Истоминская СОШ	Дивненская СОШ
1	**Открытость и доступность информации об организации, осуществляющей образовательную деятельность**												
1.1	Соответствие информации о деятельности организации, размещенной на общедоступных информационных ресурсах, её содержанию и порядку (форме) размещения, установленным нормативными правовыми актами:												
1.1.1	на информационных стендах в помещении организации;	100	100	100	100	100	100	80	100	100	100	96	92
1.1.2	на официальном сайте организации в сети «Интернет».	69	88	90	72	91	100	98	79	100	79	60	78
	В среднем по пп. 1.1.1-1.1.2, баллов (максимум – 100 баллов)	**85**	**94**	**95**	**86**	**96**	**100**	**89**	**90**	**100**	**90**	**78**	**85**

Продолжение таблицы 3.1

№	Параметры / показатели	Грушевская СОШ	Большелогская СОШ	Александровская ООШ	СОШ №4	Гимназия №3	Лицей № 1	АСОШ № 2	СОШ №1 Аксайского района	ЦПиСПСУ АР	ДЮСШ «Юность»	ДЮСШ № 1	ЦТДМ АР
1	**Открытость и доступность информации об организации, осуществляющей образовательную деятельность**												
1.1	Соответствие информации о деятельности организации, размещенной на общедоступных информационных ресурсах, её содержанию и порядку (форме) размещения, установленным нормативными правовыми актами:												
1.1.1	на информационных стендах в помещении организации;	100	100	100	100	100	100	100	100	96	100	68	92
1.1.2	на официальном сайте организации в сети «Интернет».	98	98	84	81	93	91	93	97	86	95	90	86
	В среднем по пп. 1.1.1-1.1.2, баллов (максимум – 100 баллов)	**99**	**99**	**92**	**91**	**97**	**96**	**97**	**99**	**91**	**98**	**79**	**89**

Таблица 3.2 – Результаты мониторинга обеспечения на официальных сайтах образовательных организаций Аксайского района Ростовской области наличия информации о дистанционных способах обратной связи и взаимодействия с получателями услуг
(1 – наличие, 0 – отсутствие; по состоянию на август 2020 года)

№	Параметры / показатели	СОШ х.Верхнеподпольный	Островская СОШ	Старочеркасская СОШ	СОШ № 7 п. Реконстуктор	Рассветовская СОШ	Грушевская ООШ	СОШ № 1 ст. Ольгинской	Октябрьская СОШ	Мишкинская СОШ	Ленинская СОШ	Истоминская СОШ	Дивненская СОШ
1	**Открытость и доступность информации об организации, осуществляющей образовательную деятельность**												
1.2	Наличие на официальном сайте организации информации о дистанционных способах обратной связи и взаимодействия с получателями услуг:												
1.2.1	телефона;	1	1	1	1	1	1	1	1	1	1	1	1
1.2.2	электронной почты;	1	1	1	1	1	1	1	1	1	1	1	1
1.2.3	электронных сервисов (форма для подачи электронного обращения / жалобы / предложения);	1	1	1	1	0	1	1	1	1	1	1	1
1.2.4	электронных сервисов (раздел «Часто задаваемые вопросы»);	0	0	1	0	1	1	0	0	1	1	0	0
1.2.5	электронных сервисов (получение консультации по оказываемым услугам и пр.);	0	1	0	0	1	0	0	0	0	0	0	0
1.2.6	обеспечение технической возможности выражения получателями образовательных услуг мнения о качестве оказания услуг (наличие анкеты для опроса граждан или гиперссылки на нее).	0	1	1	0	0	1	0	0	1	1	0	0
	Итого обеспечено наличие способов взаимодействия, ед.	**3**	**5**	**5**	**3**	**4**	**5**	**3**	**3**	**5**	**5**	**3**	**3**
	Итого по п. 1.2, баллов (максимум – 100 баллов)	**90**	**100**	**100**	**90**	**100**	**100**	**90**	**90**	**100**	**100**	**90**	**90**

Продолжение таблицы 3.2

№	Параметры / показатели	Грушевская СОШ	Большелогская СОШ	Александровская ООШ	СОШ №4	Гимназия №3	Лицей № 1	АСОШ № 2	СОШ №1 Аксайского района	ЦПиСПСУ АР	ДЮСШ «Юность»	ДЮСШ № 1	ЦТДМ АР
1	**Открытость и доступность информации об организации, осуществляющей образовательную деятельность**												
1.2	Наличие на официальном сайте организации информации о дистанционных способах обратной связи и взаимодействия с получателями услуг:												
1.2.1	телефона;	1	1	1	1	1	1	1	1	1	1	1	1
1.2.2	электронной почты;	1	1	1	1	1	1	1	1	1	1	1	1
1.2.3	электронных сервисов (форма для подачи электронного обращения / жалобы / предложения);	1	1	1	1	1	1	1	1	1	1	1	0
1.2.4	электронных сервисов (раздел «Часто задаваемые вопросы»);	1	0	1	1	0	1	0	1	0	1	1	0
1.2.5	электронных сервисов (получение консультации по оказываемым услугам и пр.);	0	0	0	0	0	0	0	0	1	0	0	1
1.2.6	обеспечение технической возможности выражения получателями образовательных услуг мнения о качестве оказания услуг (наличие анкеты для опроса граждан или гиперссылки на нее).	1	0	1	0	0	1	0	0	0	1	1	1
	Итого обеспечено наличие способов взаимодействия, ед.	**5**	**3**	**5**	**4**	**3**	**5**	**3**	**4**	**4**	**5**	**5**	**4**
	Итого по п. 1.2, баллов (максимум – 100 баллов)	**100**	**90**	**100**	**100**	**90**	**100**	**90**	**100**	**100**	**100**	**100**	**100**

Таблица 3.3 – Дефициты сайтов образовательных организаций Аксайского района Ростовской области по показателям, характеризующих открытость и доступность информации об образовательных организациях (по состоянию на август 2020 года)

№	Образовательная организация	Дефициты
1	СОШ х.Верхнеподпольный	1) Отсутствие сведений о наименовании структурных подразделений (и / или органов управления). 2) Отсутствие сведений о ФИО и должностях руководителей структурных подразделений 3) Отсутствие сведений о местонахождении структурных подразделений. 4) Не размещен актуальный отчет о результатах самообследования (и / или публичный доклад). 5) Отсутствие сведений о предписаниях органов, осуществляющих государственный контроль (надзор) в сфере образования, отчеты об исполнении таких предписаний. 6) Не размещена копия учебного плана на 2019-2020 учебный год. 7) Не размещены аннотации к рабочим программам дисциплин (по каждой дисциплине в составе образовательной программы). 8) Не размещена копия календарного учебного графика на 2019-2020 учебный год. 9) Не размещены методические и иные документы, разработанные образовательной организацией для обеспечения образовательного процесса. 10) Отсутствие информации об использовании при реализации образовательных программ электронного обучения и дистанционных образовательных технологий. 11) Не размещен ФГОС дошкольного образования (или рабочая ссылка на него). 12) Отсутствие контактных данных руководства организации (телефон, электронная почта). 13) Отсутствие контактных данных заместителей руководителя организации. 14) Отсутствие сведений о материально-техническом обеспечении и оснащенности образовательного процесса – условия охраны здоровья обучающихся. 15) Отсутствие сведений о материально-техническом обеспечении и оснащенности образовательного процесса – наличие электронных образовательных ресурсов, к которым обеспечивается доступ обучающихся. 16) Отсутствие информации о дальнейшем месте учебы, трудоустройстве выпускников. 17) Отсутствие информации об объеме образовательной деятельности, финансовое обеспечение которой осуществляется за счет разных источников финансирования (муниципальное задание на 2020 год). 18) Отсутствие актуальных сведений о количество вакантных мест для приема (перевода) по каждой образовательной программе.
2	Островская СОШ	1) Отсутствие сведений о наличии положений о структурных подразделениях (об органах управления) с приложением копий указанных положений (при их наличии).

№	Образовательная организация	Дефициты
		2) Не размещены аннотации к рабочим программам дисциплин (по каждой дисциплине в составе образовательной программы). 3) Отсутствие информации об использовании при реализации образовательных программ электронного обучения и дистанционных образовательных технологий. 4) Отсутствие информации о языках, на которых осуществляется образование (обучение). 5) Отсутствие сведений о квалификации (категории), ученом звании и степени (при наличии) педагогических работников организации. 6) Отсутствие данных об общем стаже работы, стаже работы по специальности педагогических работников организации. 7) Отсутствие сведений о материально-техническом обеспечении и оснащенности образовательного процесса – наличие электронных образовательных ресурсов, к которым обеспечивается доступ обучающихся.
3	Старочеркасская СОШ	1) Отсутствие сведений о наличии положений о структурных подразделениях (об органах управления) с приложением копий указанных положений (при их наличии). 2) Не размещено описание образовательной программы с приложением ее копии (на 2019-2020 учебный год). 3) Не размещены аннотации к рабочим программам дисциплин (по каждой дисциплине в составе образовательной программы). 4) Не размещены методические и иные документы, разработанные образовательной организацией для обеспечения образовательного процесса. 5) Отсутствие сведений о доступности материально-технического обеспечения (МТО) организации для использования инвалидами и лицами с ОВЗ. 6) Отсутствие информации об объеме образовательной деятельности, финансовое обеспечение которой осуществляется за счет разных источников финансирования (муниципальное задание на 2020 год).
4	СОШ № 7 п. Реконстуктор	1) Отсутствие сведений о предписаниях органов, осуществляющих государственный контроль (надзор) в сфере образования, отчеты об исполнении таких предписаний. 2) Отсутствие информации о нормативных сроках обучения. 3) Не размещено описание образовательной программы с приложением ее копии (на 2019-2020 учебный год). 4) Не размещена копия учебного плана на 2019-2020 учебный год. 5) Не размещены аннотации к рабочим программам дисциплин (по каждой дисциплине в составе образовательной программы). 6) Не размещены методические и иные документы, разработанные образовательной организацией для обеспечения образовательного процесса. 7) Отсутствие информации о реализуемых образовательных программах с указанием учебных предметов, курсов, дисциплин (модулей), практики, предусмотренных соответствующей образовательной программой.

№	Образовательная организация	Дефициты
		8) Отсутствует (или неактуальна) информация о численности обучающихся по реализуемым образовательным программам. 9) Отсутствие информации о языках, на которых осуществляется образование (обучение). 10) Отсутствие сведений о ФИО, должности, контактных данных педагогических работников организации. 11) Отсутствие сведений о преподаваемых педагогическими работниками организации дисциплинах. 12) Отсутствие данных о повышении квалификации и (или) профессиональной переподготовке педагогических работников организации. 13) Отсутствие сведений о материально-техническом обеспечении и оснащенности образовательного процесса – наличие доступа к информационным системам и информационно-телекоммуникационным сетям. 14) Отсутствие сведений о доступности материально-технического обеспечения (МТО) организации для использования инвалидами и лицами с ОВЗ. 15) Отсутствие информации об объеме образовательной деятельности, финансовое обеспечение которой осуществляется за счет разных источников финансирования (муниципальное задание на 2020 год).
5	Рассветовская СОШ	1) Отсутствие информации о нормативных сроках обучения. 2) Отсутствие информации о реализуемых образовательных программах с указанием учебных предметов, курсов, дисциплин (модулей), практики, предусмотренных соответствующей образовательной программой. 3) Отсутствие информации об использовании при реализации образовательных программ электронного обучения и дистанционных образовательных технологий. 4) Отсутствие сведений о преподаваемых педагогическими работниками организации дисциплинах. 5) Отсутствие сведений о материально-техническом обеспечении и оснащенности образовательного процесса – наличие электронных образовательных ресурсов, к которым обеспечивается доступ обучающихся.
6	Грушевская ООШ	Отсутствуют дефициты.
7	СОШ № 1 ст. Ольгинской	1) Отсутствие информации об объеме образовательной деятельности, финансовое обеспечение которой осуществляется за счет разных источников финансирования (муниципальное задание на 2020 год).
8	Октябрьская СОШ	1) Отсутствие сведений о ФИО и должностях руководителей структурных подразделений 2) Не размещены локальные нормативные акты, предусмотренные частью 2 статьи 30 Федерального закона «Об образовании в Российской Федерации», правила внутреннего распорядка обучающихся, правила внутреннего трудового распорядка и коллективный договор. 3) Не размещен актуальный отчет о результатах самообследования (и / или публичный доклад). 4) Отсутствие сведений о предписаниях органов, осуществляющих государственный контроль (надзор) в сфере образования, отчеты об исполнении таких предписаний. 5) Не размещены аннотации к рабочим программам дисциплин (по каждой дисциплине в составе образовательной программы).

№	Образовательная организация	Дефициты
		6) Не размещены методические и иные документы, разработанные образовательной организацией для обеспечения образовательного процесса. 7) Отсутствие информации о реализуемых образовательных программах с указанием учебных предметов, курсов, дисциплин (модулей), практики, предусмотренных соответствующей образовательной программой. 8) Отсутствие сведений о материально-техническом обеспечении и оснащенности образовательного процесса – наличие доступа к информационным системам и информационно-телекоммуникационным сетям. 9) Отсутствие сведений об обеспечении доступа в здания образовательной организации инвалидов и лиц с ограниченными возможностями здоровья. 10) Отсутствие информации о дальнейшем месте учебы, трудоустройстве выпускников. 11) Отсутствие информации об объеме образовательной деятельности, финансовое обеспечение которой осуществляется за счет разных источников финансирования (муниципальное задание на 2020 год). 12) Отсутствие актуальных сведений о количество вакантных мест для приема (перевода) по каждой образовательной программе.
9	Мишкинская СОШ	1) Отсутствуют дефициты.
10	Ленинская СОШ	1) Не размещены локальные нормативные акты, предусмотренные частью 2 статьи 30 Федерального закона «Об образовании в Российской Федерации», правила внутреннего распорядка обучающихся, правила внутреннего трудового распорядка и коллективный договор. 2) Не размещены методические и иные документы, разработанные образовательной организацией для обеспечения образовательного процесса. 3) Отсутствие контактных данных руководства организации (телефон, электронная почта). 4) Отсутствие информации о наименовании направления подготовки и (или) специальности (по диплому) педагогических работников организации. 5) Отсутствие данных о повышении квалификации и (или) профессиональной переподготовке педагогических работников организации. 6) Отсутствие сведений о материально-техническом обеспечении и оснащенности образовательного процесса – объекты для проведения практических занятий. 7) Отсутствие сведений о материально-техническом обеспечении и оснащенности образовательного процесса – средства обучения и воспитания. 8) Отсутствие сведений о материально-техническом обеспечении и оснащенности образовательного процесса – условия охраны здоровья обучающихся. 9) Отсутствие сведений о материально-техническом обеспечении и оснащенности образовательного процесса – наличие доступа к информационным системам и информационно-телекоммуникационным сетям. 10) Отсутствие информации о дальнейшем месте учебы, трудоустройстве выпускников.

№	Образовательная организация	Дефициты
		11) Отсутствие информации об объеме образовательной деятельности, финансовое обеспечение которой осуществляется за счет разных источников финансирования (муниципальное задание на 2020 год). 12) Отсутствие актуальных сведений о количество вакантных мест для приема (перевода) по каждой образовательной программе.
11	Истоминская СОШ	1) Отсутствие сведений о наличии положений о структурных подразделениях (об органах управления) с приложением копий указанных положений (при их наличии). 2) Не размещен актуальный отчет о результатах самообследования (и / или публичный доклад). 3) Не размещены аннотации к рабочим программам дисциплин (по каждой дисциплине в составе образовательной программы). 4) Не размещены методические и иные документы, разработанные образовательной организацией для обеспечения образовательного процесса. 5) Отсутствие информации о реализуемых образовательных программах с указанием учебных предметов, курсов, дисциплин (модулей), практики, предусмотренных соответствующей образовательной программой. 6) Отсутствует (или неактуальна) информация о численности обучающихся по реализуемым образовательным программам. 7) Отсутствие информации о языках, на которых осуществляется образование (обучение). 8) Отсутствие сведений о заместителе (-ях) руководителя организации. 9) Отсутствие контактных данных заместителей руководителя организации. 10) Отсутствие данных об общем стаже работы, стаже работы по специальности педагогических работников организации. 11) Отсутствие сведений о материально-техническом обеспечении и оснащенности образовательного процесса – оборудованные учебные кабинеты. 12) Отсутствие сведений о материально-техническом обеспечении и оснащенности образовательного процесса – объекты для проведения практических занятий. 13) Отсутствие сведений о материально-техническом обеспечении и оснащенности образовательного процесс – объекты спорта. 14) Отсутствие сведений о материально-техническом обеспечении и оснащенности образовательного процесса – средства обучения и воспитания. 15) Отсутствие сведений о материально-техническом обеспечении и оснащенности образовательного процесса – условия питания обучающихся. 16) Отсутствие сведений о материально-техническом обеспечении и оснащенности образовательного процесса – условия охраны здоровья обучающихся. 17) Отсутствие сведений о материально-техническом обеспечении и оснащенности образовательного процесса – наличие доступа к информационным системам и информационно-телекоммуникационным сетям.

№	Образовательная организация	Дефициты
		18) Отсутствие сведений о материально-техническом обеспечении и оснащенности образовательного процесса – наличие электронных образовательных ресурсов, к которым обеспечивается доступ обучающихся. 19) Отсутствие сведений о доступности материально-технического обеспечения (МТО) организации для использования инвалидами и лицами с ОВЗ. 20) Отсутствие сведений об обеспечении доступа в здания образовательной организации инвалидов и лиц с ограниченными возможностями здоровья. 21) Отсутствие информации о дальнейшем месте учебы, трудоустройстве выпускников. 22) Отсутствие информации об объеме образовательной деятельности, финансовое обеспечение которой осуществляется за счет разных источников финансирования (муниципальное задание на 2020 год). 23) Отсутствие актуальных сведений о количество вакантных мест для приема (перевода) по каждой образовательной программе.
12	Дивненская СОШ	1) Отсутствие сведений о наличии положений о структурных подразделениях (об органах управления) с приложением копий указанных положений (при их наличии). 2) Отсутствие информации о нормативных сроках обучения. 3) Не размещены аннотации к рабочим программам дисциплин (по каждой дисциплине в составе образовательной программы). 4) Не размещен ФГОС дошкольного образования (или рабочая ссылка на него). 5) Отсутствие контактных данных руководства организации (телефон, электронная почта). 6) Отсутствие контактных данных заместителей руководителя организации. 7) Отсутствие сведений о материально-техническом обеспечении и оснащенности образовательного процесса – условия охраны здоровья обучающихся. 8) Отсутствие сведений о материально-техническом обеспечении и оснащенности образовательного процесса – наличие доступа к информационным системам и информационно-телекоммуникационным сетям. 9) Отсутствие сведений о доступности материально-технического обеспечения (МТО) организации для использования инвалидами и лицами с ОВЗ. 10) Отсутствие сведений об обеспечении доступа в здания образовательной организации инвалидов и лиц с ограниченными возможностями здоровья. 11) Отсутствие информации о дальнейшем месте учебы, трудоустройстве выпускников. 12) Отсутствие информации об объеме образовательной деятельности, финансовое обеспечение которой осуществляется за счет разных источников финансирования (муниципальное задание на 2020 год). 13) Отсутствие актуальных сведений о количество вакантных мест для приема (перевода) по каждой образовательной программе.
13	Грушевская СОШ	1) Не размещены методические и иные документы, разработанные образовательной организацией для обеспечения образовательного процесса.

№	Образовательная организация	Дефициты
14	Большелогская СОШ	1) Отсутствие информации об объеме образовательной деятельности, финансовое обеспечение которой осуществляется за счет разных источников финансирования (муниципальное задание на 2020 год).
15	Александровская ООШ	1) Не размещена копия учебного плана на 2019-2020 учебный год. 2) Отсутствие информации о реализуемых образовательных программах с указанием учебных предметов, курсов, дисциплин (модулей), практики, предусмотренных соответствующей образовательной программой. 3) Не размещен ФГОС дошкольного образования (или рабочая ссылка на него). 4) Отсутствие сведений о материально-техническом обеспечении и оснащенности образовательного процесса – объекты для проведения практических занятий. 5) Отсутствие сведений о материально-техническом обеспечении и оснащенности образовательного процесса – наличие электронных образовательных ресурсов, к которым обеспечивается доступ обучающихся. 6) Отсутствие сведений о доступности материально-технического обеспечения (МТО) организации для использования инвалидами и лицами с ОВЗ. 7) Отсутствие информации о дальнейшем месте учебы, трудоустройстве выпускников. 8) Отсутствие информации об объеме образовательной деятельности, финансовое обеспечение которой осуществляется за счет разных источников финансирования (муниципальное задание на 2020 год). 9) Отсутствие актуальных сведений о количество вакантных мест для приема (перевода) по каждой образовательной программе.
16	СОШ №4	1) Не размещен актуальный отчет о результатах самообследования (и / или публичный доклад). 2) Отсутствие информации о формах обучения. 3) Отсутствие информации о нормативных сроках обучения. 4) Не размещено описание образовательной программы с приложением ее копии (на 2019-2020 учебный год). 5) Не размещены аннотации к рабочим программам дисциплин (по каждой дисциплине в составе образовательной программы). 6) Отсутствие информации о реализуемых образовательных программах с указанием учебных предметов, курсов, дисциплин (модулей), практики, предусмотренных соответствующей образовательной программой. 7) Отсутствие контактных данных руководства организации (телефон, электронная почта). 8) Отсутствие контактных данных заместителей руководителя организации. 9) Отсутствие сведений о квалификации (категории), ученом звании и степени (при наличии) педагогических работников организации. 10) Отсутствие сведений о материально-техническом обеспечении и оснащенности образовательного процесса – наличие электронных образовательных ресурсов, к которым обеспечивается доступ обучающихся. 11) Отсутствие информации о дальнейшем месте учебы, трудоустройстве выпускников.
17	Гимназия №3	1) Не размещен актуальный отчет о результатах самообследования (и / или публичный доклад).

№	Образовательная организация	Дефициты
		2) Отсутствие сведений о материально-техническом обеспечении и оснащенности образовательного процесса – наличие доступа к информационным системам и информационно-телекоммуникационным сетям. 3) Отсутствие сведений о материально-техническом обеспечении и оснащенности образовательного процесса – наличие электронных образовательных ресурсов, к которым обеспечивается доступ обучающихся. 4) Отсутствие информация о дальнейшем месте учебы, трудоустройстве выпускников.
18	Лицей № 1	1) Отсутствие сведений о наличии положений о структурных подразделениях (об органах управления) с приложением копий указанных положений (при их наличии). 2) Не размещен актуальный отчет о результатах самообследования (и / или публичный доклад). 3) Не размещены методические и иные документы, разработанные образовательной организацией для обеспечения образовательного процесса. 4) Отсутствие информации о реализуемых образовательных программах с указанием учебных предметов, курсов, дисциплин (модулей), практики, предусмотренных соответствующей образовательной программой. 5) Отсутствие информации об объеме образовательной деятельности, финансовое обеспечение которой осуществляется за счет разных источников финансирования (муниципальное задание на 2020 год).
19	АСОШ № 2	1) Не размещены методические и иные документы, разработанные образовательной организацией для обеспечения образовательного процесса. 2) Отсутствие информации о реализуемых образовательных программах с указанием учебных предметов, курсов, дисциплин (модулей), практики, предусмотренных соответствующей образовательной программой. 3) Не размещен ФГОС дошкольного образования (или рабочая ссылка на него). 4) Отсутствие информации об объеме образовательной деятельности, финансовое обеспечение которой осуществляется за счет разных источников финансирования (муниципальное задание на 2020 год).
20	СОШ №1 Аксайского района	1) Отсутствие информации о реализуемых образовательных программах с указанием учебных предметов, курсов, дисциплин (модулей), практики, предусмотренных соответствующей образовательной программой. 2) Отсутствие актуальных сведений о количество вакантных мест для приема (перевода) по каждой образовательной программе.
21	ЦПиСПСУ АР	1) Не размещена копия учебного плана на 2019-2020 учебный год. 2) Не размещены аннотации к рабочим программам дисциплин (по каждой дисциплине в составе образовательной программы). 3) Не размещена копия календарного учебного графика на 2019-2020 учебный год. 4) Отсутствует (или неактуальна) информация о численности обучающихся по реализуемым образовательным программам. 5) Отсутствие сведений о материально-техническом обеспечении и оснащенности образовательного процесса – наличие электронных образовательных ресурсов, к которым обеспечивается доступ обучающихся.

№	Образовательная организация	Дефициты
		6) Отсутствие сведений об обеспечении доступа в здания образовательной организации инвалидов и лиц с ограниченными возможностями здоровья. 7) Отсутствие информации об объеме образовательной деятельности, финансовое обеспечение которой осуществляется за счет разных источников финансирования (муниципальное задание на 2020 год). 8) Отсутствие актуальных сведений о количество вакантных мест для приема (перевода) по каждой образовательной программе.
22	ДЮСШ «Юность»	1) Не размещен актуальный отчет о результатах самообследования (и / или публичный доклад). 2) Не размещено описание образовательной программы с приложением ее копии (на 2019-2020 учебный год). 3) Отсутствие сведений о материально-техническом обеспечении и оснащенности образовательного процесса – наличие электронных образовательных ресурсов, к которым обеспечивается доступ обучающихся.
23	ДЮСШ № 1	1) Не размещена копия лицензии на осуществление образовательной деятельности (с приложениями). 2) Не размещен актуальный отчет о результатах самообследования (и / или публичный доклад). 3) Отсутствие информации о реализуемых уровнях образования. 4) Не размещены аннотации к рабочим программам дисциплин (по каждой дисциплине в составе образовательной программы). 5) Отсутствие информации об объеме образовательной деятельности, финансовое обеспечение которой осуществляется за счет разных источников финансирования (муниципальное задание на 2020 год). 6) Отсутствие актуальных сведений о количество вакантных мест для приема (перевода) по каждой образовательной программе.
24	ЦТДМ АР	1) Отсутствие сведений о преподаваемых педагогическими работниками организации дисциплинах. 2) Отсутствие сведений о материально-техническом обеспечении и оснащенности образовательного процесса – библиотека. 3) Отсутствие сведений о материально-техническом обеспечении и оснащенности образовательного процесса – наличие доступа к информационным системам и информационно-телекоммуникационным сетям. 4) Отсутствие сведений о материально-техническом обеспечении и оснащенности образовательного процесса – наличие электронных образовательных ресурсов, к которым обеспечивается доступ обучающихся. 5) Отсутствие сведений о доступности материально-технического обеспечения (МТО) организации для использования инвалидами и лицами с ОВЗ. 6) Отсутствие сведений об обеспечении доступа в здания образовательной организации инвалидов и лиц с ограниченными возможностями здоровья. 7) Отсутствие информации об объеме образовательной деятельности, финансовое обеспечение которой осуществляется за счет разных источников финансирования (муниципальное задание на 2020 год). 8) Отсутствие актуальных сведений о количество вакантных мест для приема (перевода) по каждой образовательной программе.

Сформулируем отдельные пояснения к таблице 3.3:

1) На сайтах анализируемых образовательных организаций Аксайского района Ростовской области наиболее часто фиксируются следующие виды дефицитов:

- не размещен актуальный отчет о результатах самообследования (и / или публичный доклад);

- не размещены аннотации к рабочим программам дисциплин (по каждой дисциплине в составе образовательной программы);

- не размещены методические и иные документы, разработанные образовательной организацией для обеспечения образовательного процесса;

- отсутствие информации о реализуемых образовательных программах с указанием учебных предметов, курсов, дисциплин (модулей), практики, предусмотренных соответствующей образовательной программой;

- отсутствие сведений о материально-техническом обеспечении и оснащенности образовательного процесса – наличие электронных образовательных ресурсов, к которым обеспечивается доступ обучающихся;

- отсутствие информации об объеме образовательной деятельности, финансовое обеспечение которой осуществляется за счет разных источников финансирования (муниципальное задание на 2020 год);

- отсутствие информации о дальнейшем месте учебы, трудоустройстве выпускников;

- отсутствие актуальных сведений о количество вакантных мест для приема (перевода) по каждой образовательной программ.

2) Необходимо размещать на сайте больший объем документов, регламентирующих и характеризующих деятельность организации (учредительные документы, локальные нормативные акты, плановые и отчетные документы за соответствующие периоды времени).

3) Желательно размещать на сайте более подробное описание материально-технического обеспечения и образовательной деятельности организации ориентированное, в первую очередь, на получателей услуг.

4) Ответственные специалисты образовательных организаций могут использовать для самопроверки наполненности сайта актуальной информацией Приложение 2 данного отчета или требования, изложенные в Приказе Федеральной службы по надзору в сфере образования и науки от 29.05.2014 № 785 «Об утверждении требований к структуре официального сайта образовательной организации в информационно-телекоммуникационной сети «Интернет» и формату представления на нем информации».

Кроме того, в рамках этого раздела на основе изучения мнений респондентов осуществлена оценка доли получателей образовательных услуг, удовлетворенных открытостью, полнотой и доступностью информации о деятельности организаций, размещенной на информационных стендах, на сайте в информационно-телекоммуникационной сети «Интернет».

Анализ результатов восприятия получателями услуг *открытости, полноты и доступности информации* об образовательных организациях Аксайского района Ростовской области показывает, что респонденты высоко оценивают изучаемые параметры (доля удовлетворенных получателей услуг, средние оценки параметров) (таблицы 3.4-3.5):

- удовлетворенность открытостью, полнотой и доступностью информации о деятельности организации, размещенной на информационных стендах (оценки удовлетворенности изменяются в пределах от 92,2% до 100,0%, средние оценки параметра – от 92 до 100 баллов);

- удовлетворенность открытостью, полнотой и доступностью информации о деятельности организации, размещенной на сайте в сети «Интернет» (оценки удовлетворенности изменяются в пределах от 90,9% до 100,0%, средние оценки параметра – от 91 до 100 баллов).

Интегральные показатели, характеризующие открытость и доступность информации об образовательных организациях Аксайского района Ростовской области, представлены в таблице 3.6 и на рисунке 3.1.

Таблица 3.4 – Доля получателей услуг образовательных организаций Аксайского района Ростовской области, удовлетворенных открытостью, полнотой и доступностью информации о деятельности организаций, %

№	Параметры / показатели	СОШ х.Верхнеподпольный	Островская СОШ	Старочеркасская СОШ	СОШ № 7 п. Реконстуктор	Рассветовская СОШ	Грушевская ООШ	СОШ № 1 ст. Ольгинской	Октябрьская СОШ	Мишкинская СОШ	Ленинская СОШ	Истоминская СОШ	Дивненская СОШ
1	**Открытость и доступность информации об организации, осуществляющей образовательную деятельность**												
1.3	Доля получателей образовательных услуг, удовлетворенных открытостью, полнотой и доступностью информации о деятельности организации, размещенной:												
1.3.1	на информационных стендах в помещении организации;	100,0	98,5	100,0	97,1	98,8	98,4	92,2	98,7	99,1	100,0	98,9	98,3
1.3.2	на официальном сайте организации.	98,4	95,4	98,4	97,7	96,5	96,0	90,9	97,0	98,1	99,6	93,5	94,0

Продолжение таблицы 3.4

№	Параметры / показатели	Грушевская СОШ	Большелогская СОШ	Александровская ООШ	СОШ №4	Гимназия №3	Лицей № 1	АСОШ № 2	СОШ №1 Аксайского района	ЦПиСПСУ АР	ДЮСШ «Юность»	ДЮСШ № 1	ЦТДМ АР
1	**Открытость и доступность информации об организации, осуществляющей образовательную деятельность**												
1.3	Доля получателей образовательных услуг, удовлетворенных открытостью, полнотой и доступностью информации о деятельности организации, размещенной:												
1.3.1	на информационных стендах в помещении организации;	99,4	99,3	98,8	96,8	100,0	99,4	98,2	94,6	100,0	100,0	100,0	100,0
1.3.2	на официальном сайте организации.	95,9	97,8	98,8	95,3	99,0	99,1	97,8	95,5	100,0	99,4	100,0	99,4

Таблица 3.5 – Средние значения оценки параметров, характеризующих удовлетворенность получателей образовательных услуг открытостью, полнотой и доступностью информации об образовательных организациях Аксайского района Ростовской области, баллы

№	Параметры / показатели	СОШ х.Верхнеподпольный	Островская СОШ	Старочеркасская СОШ	СОШ № 7 п. Реконстуктор	Рассветовская СОШ	Грушевская ООШ	СОШ № 1 ст. Ольгинской	Октябрьская СОШ	Мишкинская СОШ	Ленинская СОШ	Истоминская СОШ	Дивненская СОШ
1	**Открытость и доступность информации об организации, осуществляющей образовательную деятельность**												
1.3	Доля получателей образовательных услуг, удовлетворенных открытостью, полнотой и доступностью информации о деятельности организации, размещенной:												
1.3.1	на информационных стендах в помещении организации;	100	99	100	97	99	98	92	99	99	100	99	98
1.3.2	на официальном сайте организации.	98	95	98	98	97	96	91	97	98	100	94	94
	В среднем по пп. 1.3.1-1.3.2	**99**	**97**	**99**	**98**	**98**	**97**	**92**	**98**	**99**	**100**	**97**	**96**

Продолжение таблицы 3.5

№	Параметры / показатели	Грушевская СОШ	Большелогская СОШ	Александровская ООШ	СОШ №4	Гимназия №3	Лицей № 1	АСОШ № 2	СОШ №1 Аксайского района	ЦПиСПСУ АР	ДЮСШ «Юность»	ДЮСШ № 1	ЦТДМ АР
1	**Открытость и доступность информации об организации, осуществляющей образовательную деятельность**												
1.3	Доля получателей образовательных услуг, удовлетворенных открытостью, полнотой и доступностью информации о деятельности организации, размещенной:												
1.3.1	на информационных стендах в помещении организации;	99	99	99	97	100	99	98	95	100	100	100	100
1.3.2	на официальном сайте организации.	96	98	99	95	99	99	98	96	100	99	100	99
	В среднем по пп. 1.3.1-1.3.2	**98**	**99**	**99**	**96**	**100**	**99**	**98**	**96**	**100**	**100**	**100**	**100**

Таблица 3.6 – Интегральные показатели, характеризующие открытость и доступность информации об образовательных организациях Аксайского района Ростовской области, баллы

№	Параметры / показатели	СОШ х.Верхнеподольный	Островская СОШ	Старочеркасская СОШ	СОШ № 7 п. Реконструктор	Рассветовская СОШ	Грушевская ООШ	СОШ № 1 ст. Ольгинской	Октябрьская СОШ	Мишкинская СОШ	Ленинская СОШ	Истоминская СОШ	Дивненская СОШ
1	**Открытость и доступность информации об организации, осуществляющей образовательную деятельность**												
1.1	Соответствие информации о деятельности организации, размещенной на общедоступных информационных ресурсах, её содержанию и порядку (форме) размещения, установленным нормативными правовыми актами	85	94	95	86	96	100	89	90	100	90	78	85
1.2	Наличие на официальном сайте организации информации о дистанционных способах обратной связи и взаимодействия с получателями услуг	90	100	100	90	100	100	90	90	100	100	90	90
1.3	Доля получателей образовательных услуг, удовлетворенных открытостью, полнотой и доступностью информации о деятельности организации	99	97	99	98	98	97	92	98	99	100	97	96
	с учетом коэффициентов значимости:												
1.1	Соответствие информации о деятельности организации, размещенной на общедоступных информационных ресурсах, её содержанию и порядку (форме) размещения, установленным нормативными правовыми актами (коэффициент значимости показателя – 0,3)	25,5	28,2	28,5	25,8	28,8	30,0	26,7	27,0	30,0	27,0	23,4	25,5

№	Параметры / показатели	СОШ х.Верхнеподпольный	Островская СОШ	Старочеркасская СОШ	СОШ № 7 п. Реконстуктор	Рассветовская СОШ	Грушевская ООШ	СОШ № 1 ст. Ольгинской	Октябрьская СОШ	Мишкинская СОШ	Ленинская СОШ	Истоминская СОШ	Дивненская СОШ
1.2	Наличие на официальном сайте организации информации о дистанционных способах обратной связи и взаимодействия с получателями услуг (коэффициент значимости показателя – 0,3)	27,0	30,0	30,0	27,0	30,0	30,0	27,0	27,0	30,0	30,0	27,0	27,0
1.3	Доля получателей образовательных услуг, удовлетворенных открытостью, полнотой и доступностью информации о деятельности организации (коэффициент значимости показателя – 0,4)	39,6	38,8	39,6	39,2	39,2	38,8	36,8	39,2	39,6	40,0	38,8	38,4
	Всего по пп. 1.1-1.3 с учетом коэффициентов значимости (максимум – 100 баллов)	**92**	**97**	**98**	**92**	**98**	**99**	**91**	**93**	**100**	**97**	**89**	**91**

Продолжение таблицы 3.6

№	Параметры / показатели	Грушевская СОШ	Большелогская СОШ	Александровская ООШ	СОШ №4	Гимназия №3	Лицей № 1	АСОШ № 2	СОШ №1 Аксайского района	ЦПиСПСУ АР	ДЮСШ «Юность»	ДЮСШ № 1	ЦТДМ АР
1	**Открытость и доступность информации об организации, осуществляющей образовательную деятельность**												
1.1	Соответствие информации о деятельности организации, размещенной на общедоступных информационных ресурсах, её содержанию и порядку (форме) размещения, установленным нормативными правовыми актами	99	99	92	91	97	96	97	99	91	98	79	89
1.2	Наличие на официальном сайте организации информации о дистанционных способах обратной связи и взаимодействия с получателями услуг	100	90	100	100	90	100	90	100	100	100	100	100
1.3	Доля получателей образовательных услуг, удовлетворенных открытостью, полнотой и доступностью информации о деятельности организации	98	99	99	96	100	99	98	96	100	100	100	100
с учетом коэффициентов значимости:													
1.1	Соответствие информации о деятельности организации, размещенной на общедоступных информационных ресурсах, её содержанию и порядку (форме) размещения, установленным нормативными правовыми актами (коэффициент значимости показателя – 0,3)	29,7	29,7	27,6	27,3	29,1	28,8	29,1	29,7	27,3	29,4	23,7	26,7

№	Параметры / показатели	Грушевская СОШ	Большелогская СОШ	Александровская ООШ	СОШ №4	Гимназия №3	Лицей № 1	АСОШ № 2	СОШ №1 Аксайского района	ЦПиСПСУ АР	ДЮСШ «Юность»	ДЮСШ № 1	ЦТДМ АР
1.2	Наличие на официальном сайте организации информации о дистанционных способах обратной связи и взаимодействия с получателями услуг (коэффициент значимости показателя – 0,3)	30,0	27,0	30,0	30,0	27,0	30,0	27,0	30,0	30,0	30,0	30,0	30,0
1.3	Доля получателей образовательных услуг, удовлетворенных открытостью, полнотой и доступностью информации о деятельности организации (коэффициент значимости показателя – 0,4)	39,2	39,6	39,6	38,4	40,0	39,6	39,2	38,4	40,0	40,0	40,0	40,0
	Всего по пп. 1.1-1.3 с учетом коэффициентов значимости (максимум – 100 баллов)	**99**	**96**	**97**	**96**	**96**	**98**	**95**	**98**	**97**	**99**	**94**	**97**

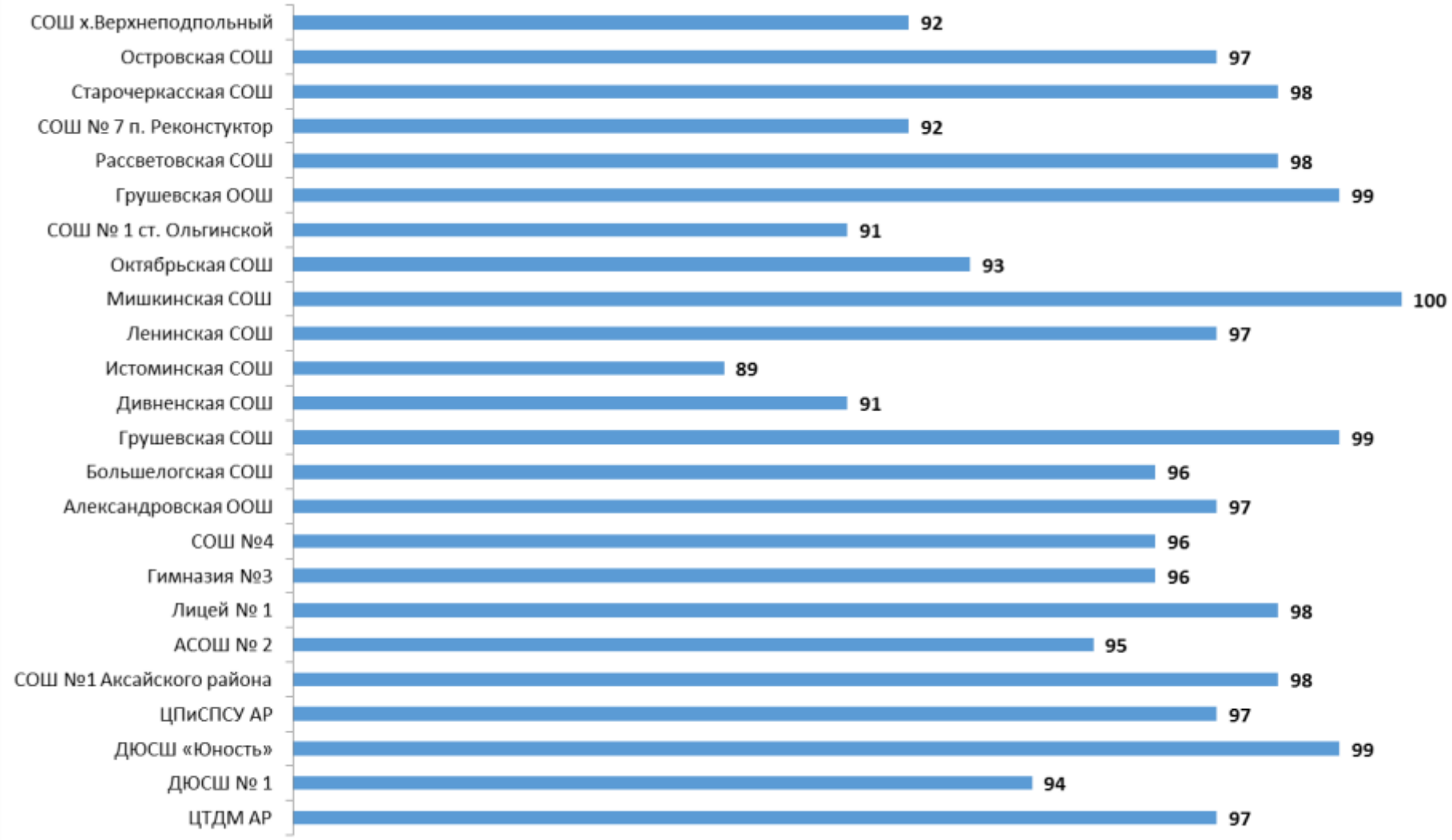

Рисунок 3.1 – Интегральные показатели, характеризующие открытость и доступность информации об образовательных организациях Аксайского района Ростовской области, баллы

Анализ интегральных показателей, характеризующих открытость и доступность информации об образовательных организациях Аксайского района Ростовской области показывает, что зафиксированные оценки параметров находятся на достаточно высоком уровне:

- по показателю 1.1 – от 23,4 до 30 баллов из 30 возможных;
- по показателю 1.2 – от 27 до 30 баллов из 30 возможных;
- по показателю 1.3 – от 36,8 до 40 баллов из 40 возможных.

Таким образом, анализируемые образовательные организации Аксайского района Ростовской области показали хорошие результаты по показателям данного раздела (от 89 до 100 баллов из 100 возможных) (рисунок 3.1).

4. Показатели комфортности условий осуществления образовательной деятельности

Результаты мониторинга обеспечения в образовательных организациях Аксайского района Ростовской области комфортных условий, в которых осуществляется образовательная деятельность, представлены в таблице 4.1.

Значения параметров по п. 2.1 таблицы 4.1 демонстрируют наличие в отдельных анализируемых образовательных организациях дефицитов / недостатков по показателям, характеризующим комфортность условий осуществления образовательной деятельности.

В таблице 4.2 содержатся примечания по образовательным организациям Аксайского района Ростовской области, описывающие недостатки и / или дефициты в комфортности условий осуществления образовательной деятельности.

Таблица 4.1 – Результаты мониторинга обеспечения в образовательных организациях Аксайского района Ростовской области комфортных условий, в которых осуществляется образовательная деятельность
(1 – наличие, 0 – отсутствие; по состоянию на май 2020 года)

№	Параметры / показатели	СОШ х.Верхнеподпольный	Островская СОШ	Старочеркасская СОШ	СОШ № 7 п. Реконстуктор	Рассветовская СОШ	Грушевская ООШ	СОШ № 1 ст. Ольгинской	Октябрьская СОШ	Мишкинская СОШ	Ленинская СОШ	Истоминская СОШ	Дивненская СОШ
2	**Комфортность условий, в которых осуществляется образовательная деятельность**												
2.1	Обеспечение в организации комфортных условий, в которых осуществляется образовательная деятельность												
2.1.1	наличие комфортной зоны отдыха (ожидания), оборудованной соответствующей мебелью;	0	0	1	1	1	1	1	0	1	1	1	0
2.1.2	наличие и понятность навигации внутри организации;	1	1	1	1	1	1	1	1	1	1	1	0
2.1.3	наличие и доступность питьевой воды;	1	1	1	1	1	1	1	1	1	1	1	1
2.1.4	наличие и доступность санитарно-гигиенических помещений;	1	1	1	1	1	1	1	1	1	1	1	1
2.1.5	санитарное состояние помещений организации.	1	1	1	1	1	1	1	1	1	1	1	1
	Итого обеспечено наличие условий комфортности, ед.	4	4	5	5	5	5	5	4	5	5	5	3
	Итого по п. 2.1, баллов (максимум – 100 баллов)	**80**	**80**	**100**	**100**	**100**	**100**	**100**	**80**	**100**	**100**	**100**	**60**

Продолжение таблицы 4.1

№	Параметры / показатели	Грушевская СОШ	Большелогская СОШ	Александровская ООШ	СОШ №4	Гимназия №3	Лицей № 1	АСОШ № 2	СОШ №1 Аксайского района	ЦПиСПСУ АР	ДЮСШ «Юность»	ДЮСШ № 1	ЦТДМ АР
2	**Комфортность условий, в которых осуществляется образовательная деятельность**												
2.1	Обеспечение в организации комфортных условий, в которых осуществляется образовательная деятельность												
2.1.1	наличие комфортной зоны отдыха (ожидания), оборудованной соответствующей мебелью;	0	0	1	0	1	1	1	1	1	1	0	0
2.1.2	наличие и понятность навигации внутри организации;	1	1	1	1	1	1	1	1	1	1	0	1
2.1.3	наличие и доступность питьевой воды;	1	1	1	1	1	1	1	1	1	1	1	1
2.1.4	наличие и доступность санитарно-гигиенических помещений;	1	1	1	1	1	1	1	1	1	1	1	1
2.1.5	санитарное состояние помещений организации.	1	1	1	1	1	1	1	1	1	1	1	1
	Итого обеспечено наличие условий комфортности, ед.	4	4	5	4	5	5	5	5	5	5	3	4
	Итого по п. 2.1, баллов (максимум – 100 баллов)	**80**	**80**	**100**	**80**	**100**	**100**	**100**	**100**	**100**	**100**	**60**	**80**

Таблица 4.2 – Дефициты в образовательных организациях Аксайского района Ростовской области по показателям комфортности условий осуществления образовательной деятельности

№	Образовательная организация	Дефициты
1	СОШ х.Верхнеподпольный	1) Отсутствие комфортной зоны отдыха (ожидания), оборудованной соответствующей мебелью.
2	Островская СОШ	1) Отсутствие комфортной зоны отдыха (ожидания), оборудованной соответствующей мебелью.
3	Октябрьская СОШ	1) Отсутствие комфортной зоны отдыха (ожидания), оборудованной соответствующей мебелью.
4	Дивненская СОШ	1) Отсутствие комфортной зоны отдыха (ожидания), оборудованной соответствующей мебелью. 2) Отсутствие понятной навигации внутри организации.
5	Грушевская СОШ	1) Отсутствие комфортной зоны отдыха (ожидания), оборудованной соответствующей мебелью.
6	Большелогская СОШ	1) Отсутствие комфортной зоны отдыха (ожидания), оборудованной соответствующей мебелью.
7	СОШ №4	1) Отсутствие комфортной зоны отдыха (ожидания), оборудованной соответствующей мебелью.
8	ДЮСШ № 1	1) Отсутствие комфортной зоны отдыха (ожидания), оборудованной соответствующей мебелью. 2) Отсутствие понятной навигации внутри организации.
9	ЦТДМ АР	1) Отсутствие комфортной зоны отдыха (ожидания), оборудованной соответствующей мебелью.

Сформулируем выводы по данному разделу применительно к анализируемым образовательным организациям Аксайского района Ростовской области:

1) В девяти из двадцати четырех проанализированных образовательных организаций отсутствует комфортная зона отдыха (ожидания), оборудованная соответствующей мебелью.

2) В двух образовательных организациях также отсутствует понятная навигация внутри организации.

Кроме того, в рамках этого раздела на основе изучения мнений получателей услуг осуществлена оценка доли получателей образовательных услуг, удовлетворенных комфортностью условий осуществления образовательной деятельности в образовательных организациях Аксайского района Ростовской области (таблицы 4.3-4.4).

Таблица 4.3 – Доля получателей услуг образовательных организаций Аксайского района Ростовской области, удовлетворенных комфортностью условий осуществления образовательной деятельности, %
(по состоянию на май 2020 года)

№	Параметры / показатели	СОШ х.Верхнеподпольный	Островская СОШ	Старочеркасская СОШ	СОШ № 7 п. Реконструктор	Рассветовская СОШ	Грушевская ООШ	СОШ № 1 ст. Ольгинской	Октябрьская СОШ	Мишкинская СОШ	Ленинская СОШ	Истоминская СОШ	Дивненская СОШ
2	**Комфортность условий, в которых осуществляется образовательная деятельность**												
2.3	Доля получателей образовательных услуг, удовлетворенных комфортностью условий, в которых осуществляется образовательная деятельность:												
2.3.1	наличие комфортной зоны отдыха (ожидания), оборудованной соответствующей мебелью;	93,4	85,9	97,7	94,2	87,6	96,9	85,7	86,4	98,6	98,3	89,1	87,8
2.3.2	наличие и понятность навигации внутри организации;	98,9	95,4	99,2	98,8	96,6	96,4	94,5	96,2	98,5	100,0	96,7	94,8
2.3.3	наличие и доступность питьевой воды;	92,6	82,1	98,4	86,0	86,9	83,7	72,5	76,8	90,9	96,9	83,3	74,3
2.3.4	наличие и доступность санитарно-гигиенических помещений;	99,4	90,3	100,0	95,8	90,4	95,6	85,8	87,4	97,6	98,2	90,2	82,8
2.3.5	санитарное состояние помещений организации.	99,5	93,1	100,0	98,8	94,2	98,4	90,4	91,8	98,0	98,3	91,2	90,1

Продолжение таблицы 4.3

№	Параметры / показатели	Грушевская СОШ	Большелогская СОШ	Александровская ООШ	СОШ №4	Гимназия №3	Лицей № 1	АСОШ № 2	СОШ №1 Аксайского района	ЦПиСПСУ АР	ДЮСШ «Юность»	ДЮСШ № 1	ЦТДМ АР
2	**Комфортность условий, в которых осуществляется образовательная деятельность**												
2.3	Доля получателей образовательных услуг, удовлетворенных комфортностью условий, в которых осуществляется образовательная деятельность:												
2.3.1	наличие комфортной зоны отдыха (ожидания), оборудованной соответствующей мебелью;	86,0	94,9	83,7	80,4	97,3	91,5	94,5	87,5	100,0	96,7	98,9	98,1
2.3.2	наличие и понятность навигации внутри организации;	96,5	97,8	91,6	91,7	98,7	97,4	96,4	94,4	100,0	98,7	99,4	98,1
2.3.3	наличие и доступность питьевой воды;	82,9	88,8	87,8	71,3	91,6	95,1	83,1	84,2	99,6	83,0	95,8	88,1
2.3.4	наличие и доступность санитарно-гигиенических помещений;	91,9	95,8	91,0	78,3	98,5	94,6	91,0	84,5	100,0	97,4	98,6	96,6
2.3.5	санитарное состояние помещений организации.	97,6	96,6	92,8	87,4	98,2	98,5	94,5	89,5	100,0	97,2	98,9	98,7

Таблица 4.4 – Средние значения оценки параметров, характеризующих удовлетворенность комфортностью условий осуществления образовательной деятельности в образовательных организациях Аксайского района Ростовской области, баллы (по состоянию на май 2020 года)

№	Параметры / показатели	СОШ х.Верхнеподпольный	Островская СОШ	Старочеркасская СОШ	СОШ № 7 п. Реконстуктор	Рассветовская СОШ	Грушевская ООШ	СОШ № 1 ст. Ольгинской	Октябрьская СОШ	Мишкинская СОШ	Ленинская СОШ	Истоминская СОШ	Дивненская СОШ
2	**Комфортность условий, в которых осуществляется образовательная деятельность**												
2.3	Доля получателей образовательных услуг, удовлетворенных комфортностью условий, в которых осуществляется образовательная деятельность:												
2.3.1	наличие комфортной зоны отдыха (ожидания), оборудованной соответствующей мебелью;	93	86	98	94	88	97	86	86	99	98	89	88
2.3.2	наличие и понятность навигации внутри организации;	99	95	99	99	97	96	95	96	99	100	97	95
2.3.3	наличие и доступность питьевой воды;	93	82	98	86	87	84	73	77	91	97	83	74
2.3.4	наличие и доступность санитарно-гигиенических помещений;	99	90	100	96	90	96	86	87	98	98	90	83
2.3.5	санитарное состояние помещений организации.	100	93	100	99	94	98	90	92	98	98	91	90
	В среднем по пп. 2.3.1-2.3.5 (максимум – 100 баллов)	**97**	**89**	**99**	**95**	**91**	**94**	**86**	**88**	**97**	**98**	**90**	**86**

Продолжение таблицы 4.4

№	Параметры / показатели	Грушевская СОШ	Большелогская СОШ	Александровская ООШ	СОШ №4	Гимназия №3	Лицей № 1	АСОШ № 2	СОШ №1 Аксайского района	ЦПиСПСУ АР	ДЮСШ «Юность»	ДЮСШ № 1	ЦТДМ АР
2	**Комфортность условий, в которых осуществляется образовательная деятельность**												
2.3	Доля получателей образовательных услуг, удовлетворенных комфортностью условий, в которых осуществляется образовательная деятельность:												
2.3.1	наличие комфортной зоны отдыха (ожидания), оборудованной соответствующей мебелью;	86	95	84	80	97	92	95	88	100	97	99	98
2.3.2	наличие и понятность навигации внутри организации;	97	98	92	92	99	97	96	94	100	99	99	98
2.3.3	наличие и доступность питьевой воды;	83	89	88	71	92	95	83	84	100	83	96	88
2.3.4	наличие и доступность санитарно-гигиенических помещений;	92	96	91	78	99	95	91	85	100	97	99	97
2.3.5	санитарное состояние помещений организации.	98	97	93	87	98	99	95	90	100	97	99	99
	В среднем по пп. 2.3.1-2.3.5 (максимум – 100 баллов)	**91**	**95**	**90**	**82**	**97**	**96**	**92**	**88**	**100**	**95**	**98**	**96**

Анализ результатов восприятия получателями услуг *комфортности условий осуществления образовательной деятельности* в образовательных организациях Аксайского района Ростовской области показывает, что респонденты высоко оценивают изучаемые параметры (доля удовлетворенных получателей услуг, средние значения оценки параметров) (таблицы 4.3-4.4):

- удовлетворенность наличием комфортной зоны отдыха (ожидания), оборудованной соответствующей мебелью (оценки удовлетворенности изменяются в пределах от 80,4% до 100,0%, средние оценки параметра – от 80 до 100 баллов);

- удовлетворенность наличием и понятностью навигации внутри организации (оценки удовлетворенности изменяются в пределах от 91,6% до 100,0%, средние оценки параметра – от 92 до 100 баллов);

- удовлетворенность наличием и доступностью питьевой воды (оценки удовлетворенности изменяются в пределах от 71,3% до 99,6%, средние оценки параметра – от 71 до 100 баллов);

- удовлетворенность наличием и доступностью санитарно-гигиенических помещений (оценки удовлетворенности изменяются в пределах от 78,3% до 100,0%, средние оценки параметра – от 78 до 100 баллов);

- удовлетворенность санитарным состоянием помещений организации (оценки удовлетворенности изменяются в пределах от 87,4% до 100,0%, средние оценки параметра – от 87 до 100 баллов).

Интегральные показатели, характеризующие комфортность условий осуществления образовательной деятельности в образовательных организациях Аксайского района Ростовской области, представлены в таблице 4.5 и на рисунке 4.1.

Таблица 4.5 – Интегральные показатели, характеризующие комфортность условий осуществления образовательной деятельности в образовательных организациях Аксайского района Ростовской области, баллы

№	Параметры / показатели	СОШ х.Верхнеподпольный	Островская СОШ	Старочеркасская СОШ	СОШ № 7 п. Реконстуктор	Рассветовская СОШ	Грушевская ООШ	СОШ № 1 ст. Ольгинской	Октябрьская СОШ	Мишкинская СОШ	Ленинская СОШ	Истоминская СОШ	Дивненская СОШ
2	**Комфортность условий, в которых осуществляется образовательная деятельность**												
2.1	Обеспечение в организации комфортных условий, в которых осуществляется образовательная деятельность	80	80	100	100	100	100	100	80	100	100	100	60
2.2	Время ожидания предоставления услуги *	89	85	100	98	96	97	93	84	99	99	95	73
2.3	Доля получателей образовательных услуг, удовлетворенных комфортностью условий, в которых осуществляется образовательная деятельность	97	89	99	95	91	94	86	88	97	98	90	86
	с учетом коэффициентов значимости:												
2.1	Обеспечение в организации комфортных условий, в которых осуществляется образовательная деятельность (коэффициент значимости показателя – 0,3)	24,0	24,0	30,0	30,0	30,0	30,0	30,0	24,0	30,0	30,0	30,0	18,0
2.2	Время ожидания предоставления услуги (коэффициент значимости показателя – 0,4) *	35,6	34,0	40,0	39,2	38,4	38,8	37,2	33,6	39,6	39,6	38,0	29,2
2.3	Доля получателей образовательных услуг, удовлетворенных комфортностью условий, в которых осуществляется образовательная деятельность (коэффициент значимости показателя – 0,3)	29,1	26,7	29,7	28,5	27,3	28,2	25,8	26,4	29,1	29,4	27,0	25,8
	Всего по пп. 2.1-2.3 с учетом коэффициентов значимости (максимум – 100 баллов)	**89**	**85**	**100**	**98**	**96**	**97**	**93**	**84**	**99**	**99**	**95**	**73**

Продолжение таблицы 4.5

№	Параметры / показатели	Грушевская СОШ	Большелогская СОШ	Александровская ООШ	СОШ №4	Гимназия №3	Лицей № 1	АСОШ № 2	СОШ №1 Аксайского района	ЦПиСПСУ АР	ДЮСШ «Юность»	ДЮСШ № 1	ЦТДМ АР
2	**Комфортность условий, в которых осуществляется образовательная деятельность**												
2.1	Обеспечение в организации комфортных условий, в которых осуществляется образовательная деятельность	80	80	100	80	100	100	100	100	100	100	60	80
2.2	Время ожидания предоставления услуги *	86	88	95	81	99	98	96	94	100	98	79	88
2.3	Доля получателей образовательных услуг, удовлетворенных комфортностью условий, в которых осуществляется образовательная деятельность	91	95	90	82	97	96	92	88	100	95	98	96
	с учетом коэффициентов значимости:												
2.1	Обеспечение в организации комфортных условий, в которых осуществляется образовательная деятельность (коэффициент значимости показателя – 0,3)	24,0	24,0	30,0	24,0	30,0	30,0	30,0	30,0	30,0	30,0	18,0	24,0
2.2	Время ожидания предоставления услуги (коэффициент значимости показателя – 0,4) *	34,4	35,2	38,0	32,4	39,6	39,2	38,4	37,6	40,0	39,2	31,6	35,2
2.3	Доля получателей образовательных услуг, удовлетворенных комфортностью условий, в которых осуществляется образовательная деятельность (коэффициент значимости показателя – 0,3)	27,3	28,5	27,0	24,6	29,1	28,8	27,6	26,4	30,0	28,5	29,4	28,8
	Всего по пп. 2.1-2.3 с учетом коэффициентов значимости (максимум – 100 баллов)	**86**	**88**	**95**	**81**	**99**	**98**	**96**	**94**	**100**	**98**	**79**	**88**

* В сфере образования показатель не применяется. При расчете итогового значения показателя «2. Комфортность условий, в которых осуществляется образовательная деятельность» показатель 2.2 рассчитывается как среднее арифметическое количество баллов по показателям 2.1 и 2.3.

Рисунок 4.1 – Интегральные показатели, характеризующие комфортность условий осуществления образовательной деятельности в образовательных организациях Аксайского района Ростовской области, баллы

Анализ интегральных показателей образовательных организаций Аксайского района Ростовской области показывает, что в отношении комфортности условий осуществления образовательной деятельности зафиксированные оценки параметров находятся на удовлетворительном уровне:

- по показателю 2.1 – от 18 до 30 баллов из 30 возможных;
- по показателю 2.3 – от 24,6 до 30 баллов из 30 возможных.

Таким образом, образовательные организации Аксайского района Ростовской области показали хорошие результаты по показателям данного раздела (от 73 до 100 баллов из 100 возможных) (рисунок 4.1).

5. Показатели доступности образовательной деятельности для инвалидов

Результаты мониторинга обеспечения в образовательных организациях Аксайского района Ростовской области доступности образовательной деятельности для инвалидов представлены в таблице 5.1.

В таблице 5.2 содержатся примечания, описывающие недостатки и / или дефициты образовательных организаций Аксайского района Ростовской области в обеспечении доступности образовательной деятельности для инвалидов.

Таблица 5.1 – Результаты мониторинга обеспечения в образовательных организациях Аксайского района Ростовской области доступности образовательной деятельности для инвалидов
(1 – наличие, 0 – отсутствие; по состоянию на март 2020 года)

№	Параметры / показатели	СОШ х.Верхнеподпольный	Островская СОШ	Старочеркасская СОШ	СОШ № 7 п. Реконстуктор	Рассветовская СОШ	Грушевская ООШ	СОШ № 1 ст. Ольгинской	Октябрьская СОШ	Мишкинская СОШ	Ленинская СОШ	Истоминская СОШ	Дивненская СОШ
3	**Доступность образовательной деятельности для инвалидов**												
3.1	Оборудование территории, прилегающей к организации, и её помещений с учетом доступности для инвалидов:												
3.1.1	оборудование входных групп пандусами (подъемными платформами);	1	1	1	1	1	1	0	1	1	1	0	0
3.1.2	наличие выделенных стоянок для автотранспортных средств инвалидов;	0	0	1	0	0	0	0	0	0	1	0	0
3.1.3	наличие адаптированных лифтов, поручней, расширенных дверных проемов;	0	1	1	0	1	0	0	0	0	1	0	0
3.1.4	наличие сменных кресел-колясок;	0	0	0	0	0	0	0	0	1	0	0	0
3.1.5	наличие специально оборудованных санитарно-гигиенических помещений в организации.	1	0	0	0	1	0	0	0	0	1	0	0
	Итого обеспечено наличие условий доступности, ед.	**2**	**2**	**3**	**1**	**3**	**1**	**0**	**1**	**2**	**4**	**0**	**0**
	Итого по п. 3.1, баллов (максимум – 100 баллов)	**40**	**40**	**60**	**20**	**60**	**20**	**0**	**20**	**40**	**80**	**0**	**0**

№	Параметры / показатели	СОШ х.Верхнеподпольный	Островская СОШ	Старочеркасская СОШ	СОШ № 7 п. Реконстуктор	Рассветовская СОШ	Грушевская ООШ	СОШ № 1 ст. Ольгинской	Октябрьская СОШ	Мишкинская СОШ	Ленинская СОШ	Истоминская СОШ	Дивненская СОШ
3.2	Обеспечение в организации условий доступности, позволяющих инвалидам получать образовательные услуги наравне с другими, включая:												
3.2.1	дублирование для инвалидов по слуху и зрению звуковой и зрительной информации;	0	1	0	0	0	0	0	0	0	0	0	0
3.2.2	дублирование надписей, знаков и иной текстовой и графической информации знаками, выполненными рельефно-точечным шрифтом Брайля;	0	0	0	0	0	0	0	0	0	0	0	0
3.2.3	возможность предоставления инвалидам по слуху (слуху и зрению) услуг сурдопереводчика (тифлосурдопереводчика);	0	0	0	0	0	0	0	0	0	0	0	0
3.2.4	наличие альтернативной версии сайта организации для инвалидов по зрению;	1	1	1	1	1	1	1	1	1	0	0	1
3.2.5	помощь, оказываемая работниками организации, прошедшими необходимое обучение (инструктирование), по сопровождению инвалидов в помещении организации;	0	1	1	0	0	0	0	0	1	0	1	0

№	Параметры / показатели	СОШ х.Верхнеподпольный	Островская СОШ	Старочеркасская СОШ	СОШ № 7 п. Реконстуктор	Рассветовская СОШ	Грушевская ООШ	СОШ № 1 ст. Ольгинской	Октябрьская СОШ	Мишкинская СОШ	Ленинская СОШ	Истоминская СОШ	Дивненская СОШ
3.2.6	наличие возможности предоставления образовательных услуг в дистанционном режиме или на дому.	1	1	1	1	1	1	1	1	1	1	1	1
	Итого обеспечено наличие условий доступности, ед.	**2**	**4**	**3**	**2**	**2**	**2**	**2**	**2**	**3**	**1**	**2**	**2**
	Итого по п. 3.2, баллов (максимум – 100 баллов)	**40**	**80**	**60**	**40**	**40**	**40**	**40**	**40**	**60**	**20**	**40**	**40**

Продолжение таблицы 5.1

№	Параметры / показатели	Грушевская СОШ	Большелогская СОШ	Александровская ООШ	СОШ №4	Гимназия №3	Лицей № 1	АСОШ № 2	СОШ №1 Аксайского района	ЦПиСПСУ АР	ДЮСШ «Юность»	ДЮСШ № 1	ЦТДМ АР
3	**Доступность образовательной деятельности для инвалидов**												
3.1	Оборудование территории, прилегающей к организации, и её помещений с учетом доступности для инвалидов:												
3.1.1	оборудование входных групп пандусами (подъемными платформами);	1	1	0	1	1	0	0	1	1	0	0	0
3.1.2	наличие выделенных стоянок для автотранспортных средств инвалидов;	1	0	0	1	1	0	0	0	0	1	0	0
3.1.3	наличие адаптированных лифтов, поручней, расширенных дверных проемов;	0	0	0	0	0	0	0	0	0	0	0	0
3.1.4	наличие сменных кресел-колясок;	0	0	0	0	0	0	0	0	0	0	0	0
3.1.5	наличие специально оборудованных санитарно-гигиенических помещений в организации.	0	1	0	1	1	0	0	1	0	0	0	0
	Итого обеспечено наличие условий доступности, ед.	**2**	**2**	**0**	**3**	**3**	**0**	**0**	**2**	**1**	**1**	**0**	**0**
	Итого по п. 3.1, баллов (максимум – 100 баллов)	**40**	**40**	**0**	**60**	**60**	**0**	**0**	**40**	**20**	**20**	**0**	**0**

№	Параметры / показатели	Грушевская СОШ	Большелогская СОШ	Александровская ООШ	СОШ №4	Гимназия №3	Лицей № 1	АСОШ № 2	СОШ №1 Аксайского района	ЦПиСПСУ АР	ДЮСШ «Юность»	ДЮСШ № 1	ЦТДМ АР
3.2	Обеспечение в организации условий доступности, позволяющих инвалидам получать образовательные услуги наравне с другими, включая:												
3.2.1	дублирование для инвалидов по слуху и зрению звуковой и зрительной информации;	0	0	0	0	0	0	0	1	0	0	0	0
3.2.2	дублирование надписей, знаков и иной текстовой и графической информации знаками, выполненными рельефно-точечным шрифтом Брайля;	0	0	0	0	0	0	0	0	0	0	0	0
3.2.3	возможность предоставления инвалидам по слуху (слуху и зрению) услуг сурдопереводчика (тифлосурдопереводчика);	0	0	0	0	0	0	0	0	0	0	0	0
3.2.4	наличие альтернативной версии сайта организации для инвалидов по зрению;	1	1	1	1	1	1	1	1	1	1	0	0
3.2.5	помощь, оказываемая работниками организации, прошедшими необходимое обучение (инструктирование), по сопровождению инвалидов в помещении организации;	0	1	0	0	1	0	0	1	0	1	0	0

№	Параметры / показатели	Грушевская СОШ	Большелогская СОШ	Александровская ООШ	СОШ №4	Гимназия №3	Лицей № 1	АСОШ № 2	СОШ №1 Аксайского района	ЦПиСПСУ АР	ДЮСШ «Юность»	ДЮСШ № 1	ЦТДМ АР
3.2.6	наличие возможности предоставления образовательных услуг в дистанционном режиме или на дому.	1	1	1	1	1	1	1	1	1	1	0	0
	Итого обеспечено наличие условий доступности, ед.	**2**	**3**	**2**	**2**	**3**	**2**	**2**	**4**	**2**	**3**	**0**	**0**
	Итого по п. 3.2, баллов (максимум – 100 баллов)	**40**	**60**	**40**	**40**	**60**	**40**	**40**	**80**	**40**	**60**	**0**	**0**

Таблица 5.2 – Дефициты образовательных организаций Аксайского района Ростовской области в обеспечении доступности образовательной деятельности для инвалидов (по состоянию на май 2020 года)

№	Образовательная организация	Дефициты
1	СОШ х.Верхнеподпольный	1) Отсутствие выделенных стоянок для автотранспортных средств инвалидов. 2) Отсутствие адаптированных лифтов, поручней, расширенных дверных проемов. 3) Отсутствие сменных кресел-колясок. 4) Отсутствие дублирования для инвалидов по слуху и зрению звуковой и зрительной информации. 5) Отсутствие дублирования надписей, знаков и иной текстовой и графической информации знаками, выполненными рельефно-точечным шрифтом Брайля. 6) Отсутствие возможности предоставления инвалидам по слуху (слуху и зрению) услуг сурдопереводчика (тифлосурдопереводчика). 7) Отсутствие возможности предоставления помощи, оказываемой работниками организации, прошедшими необходимое обучение (инструктирование), по сопровождению инвалидов в помещении организации.
2	Островская СОШ	1) Отсутствие выделенных стоянок для автотранспортных средств инвалидов. 2) Отсутствие сменных кресел-колясок. 3) Отсутствие специально оборудованных санитарно-гигиенических помещений в организации. 4) Отсутствие дублирования надписей, знаков и иной текстовой и графической информации знаками, выполненными рельефно-точечным шрифтом Брайля. 5) Отсутствие возможности предоставления инвалидам по слуху (слуху и зрению) услуг сурдопереводчика (тифлосурдопереводчика).
3	Старочеркасская СОШ	1) Отсутствие сменных кресел-колясок. 2) Отсутствие специально оборудованных санитарно-гигиенических помещений в организации. 3) Отсутствие дублирования для инвалидов по слуху и зрению звуковой и зрительной информации. 4) Отсутствие дублирования надписей, знаков и иной текстовой и графической информации знаками, выполненными рельефно-точечным шрифтом Брайля. 5) Отсутствие возможности предоставления инвалидам по слуху (слуху и зрению) услуг сурдопереводчика (тифлосурдопереводчика).
4	СОШ № 7 п. Реконстуктор	1) Отсутствие выделенных стоянок для автотранспортных средств инвалидов. 2) Отсутствие адаптированных лифтов, поручней, расширенных дверных проемов. 3) Отсутствие сменных кресел-колясок. 4) Отсутствие специально оборудованных санитарно-гигиенических помещений в организации. 5) Отсутствие дублирования для инвалидов по слуху и зрению звуковой и зрительной информации. 6) Отсутствие дублирования надписей, знаков и иной текстовой и графической информации знаками, выполненными рельефно-точечным шрифтом Брайля.

		7) Отсутствие возможности предоставления инвалидам по слуху (слуху и зрению) услуг сурдопереводчика (тифлосурдопереводчика). 8) Отсутствие возможности предоставления помощи, оказываемой работниками организации, прошедшими необходимое обучение (инструктирование), по сопровождению инвалидов в помещении организации.
5	Рассветовская СОШ	1) Отсутствие выделенных стоянок для автотранспортных средств инвалидов. 2) Отсутствие сменных кресел-колясок. 3) Отсутствие дублирования для инвалидов по слуху и зрению звуковой и зрительной информации. 4) Отсутствие дублирования надписей, знаков и иной текстовой и графической информации знаками, выполненными рельефно-точечным шрифтом Брайля. 5) Отсутствие возможности предоставления инвалидам по слуху (слуху и зрению) услуг сурдопереводчика (тифлосурдопереводчика). 6) Отсутствие возможности предоставления помощи, оказываемой работниками организации, прошедшими необходимое обучение (инструктирование), по сопровождению инвалидов в помещении организации.
6	Грушевская ООШ	1) Отсутствие выделенных стоянок для автотранспортных средств инвалидов. 2) Отсутствие адаптированных лифтов, поручней, расширенных дверных проемов. 3) Отсутствие сменных кресел-колясок. 4) Отсутствие специально оборудованных санитарно-гигиенических помещений в организации. 5) Отсутствие дублирования для инвалидов по слуху и зрению звуковой и зрительной информации. 6) Отсутствие дублирования надписей, знаков и иной текстовой и графической информации знаками, выполненными рельефно-точечным шрифтом Брайля. 7) Отсутствие возможности предоставления инвалидам по слуху (слуху и зрению) услуг сурдопереводчика (тифлосурдопереводчика). 8) Отсутствие возможности предоставления помощи, оказываемой работниками организации, прошедшими необходимое обучение (инструктирование), по сопровождению инвалидов в помещении организации.
7	СОШ № 1 ст. Ольгинской	1) Отсутствие оборудованных входных групп пандусами (подъемными платформами). 2) Отсутствие выделенных стоянок для автотранспортных средств инвалидов. 3) Отсутствие адаптированных лифтов, поручней, расширенных дверных проемов. 4) Отсутствие сменных кресел-колясок. 5) Отсутствие специально оборудованных санитарно-гигиенических помещений в организации. 6) Отсутствие дублирования для инвалидов по слуху и зрению звуковой и зрительной информации. 7) Отсутствие дублирования надписей, знаков и иной текстовой и графической информации знаками, выполненными рельефно-точечным шрифтом Брайля. 8) Отсутствие возможности предоставления инвалидам по слуху (слуху и зрению) услуг сурдопереводчика (тифлосурдопереводчика). 9) Отсутствие возможности предоставления помощи, оказываемой работниками организации, прошедшими необходимое обучение (инструктирование), по сопровождению инвалидов в помещении организации.

8	Октябрьская СОШ	1) Отсутствие выделенных стоянок для автотранспортных средств инвалидов. 2) Отсутствие адаптированных лифтов, поручней, расширенных дверных проемов. 3) Отсутствие сменных кресел-колясок. 4) Отсутствие специально оборудованных санитарно-гигиенических помещений в организации. 5) Отсутствие дублирования для инвалидов по слуху и зрению звуковой и зрительной информации. 6) Отсутствие дублирования надписей, знаков и иной текстовой и графической информации знаками, выполненными рельефно-точечным шрифтом Брайля. 7) Отсутствие возможности предоставления инвалидам по слуху (слуху и зрению) услуг сурдопереводчика (тифлосурдопереводчика). 8) Отсутствие возможности предоставления помощи, оказываемой работниками организации, прошедшими необходимое обучение (инструктирование), по сопровождению инвалидов в помещении организации.
9	Мишкинская СОШ	1) Отсутствие выделенных стоянок для автотранспортных средств инвалидов. 2) Отсутствие адаптированных лифтов, поручней, расширенных дверных проемов. 3) Отсутствие специально оборудованных санитарно-гигиенических помещений в организации. 4) Отсутствие дублирования для инвалидов по слуху и зрению звуковой и зрительной информации. 5) Отсутствие дублирования надписей, знаков и иной текстовой и графической информации знаками, выполненными рельефно-точечным шрифтом Брайля. 6) Отсутствие возможности предоставления инвалидам по слуху (слуху и зрению) услуг сурдопереводчика (тифлосурдопереводчика).
10	Ленинская СОШ	1) Отсутствие сменных кресел-колясок. 2) Отсутствие дублирования для инвалидов по слуху и зрению звуковой и зрительной информации. 3) Отсутствие дублирования надписей, знаков и иной текстовой и графической информации знаками, выполненными рельефно-точечным шрифтом Брайля. 4) Отсутствие возможности предоставления инвалидам по слуху (слуху и зрению) услуг сурдопереводчика (тифлосурдопереводчика). 5) Отсутствие альтернативной версии сайта организации для инвалидов по зрению. 6) Отсутствие возможности предоставления помощи, оказываемой работниками организации, прошедшими необходимое обучение (инструктирование), по сопровождению инвалидов в помещении организации.
11	Истоминская СОШ	1) Отсутствие оборудованных входных групп пандусами (подъемными платформами). 2) Отсутствие выделенных стоянок для автотранспортных средств инвалидов. 3) Отсутствие адаптированных лифтов, поручней, расширенных дверных проемов. 4) Отсутствие сменных кресел-колясок. 5) Отсутствие специально оборудованных санитарно-гигиенических помещений в организации. 6) Отсутствие дублирования для инвалидов по слуху и зрению звуковой и зрительной информации. 7) Отсутствие дублирования надписей, знаков и иной текстовой и графической информации знаками, выполненными рельефно-точечным шрифтом Брайля.

		8) Отсутствие возможности предоставления инвалидам по слуху (слуху и зрению) услуг сурдопереводчика (тифлосурдопереводчика). 9) Отсутствие альтернативной версии сайта организации для инвалидов по зрению.
12	Дивненская СОШ	1) Отсутствие оборудованных входных групп пандусами (подъемными платформами). 2) Отсутствие выделенных стоянок для автотранспортных средств инвалидов. 3) Отсутствие адаптированных лифтов, поручней, расширенных дверных проемов. 4) Отсутствие сменных кресел-колясок. 5) Отсутствие специально оборудованных санитарно-гигиенических помещений в организации. 6) Отсутствие дублирования для инвалидов по слуху и зрению звуковой и зрительной информации. 7) Отсутствие дублирования надписей, знаков и иной текстовой и графической информации знаками, выполненными рельефно-точечным шрифтом Брайля. 8) Отсутствие возможности предоставления инвалидам по слуху (слуху и зрению) услуг сурдопереводчика (тифлосурдопереводчика). 9) Отсутствие возможности предоставления помощи, оказываемой работниками организации, прошедшими необходимое обучение (инструктирование), по сопровождению инвалидов в помещении организации.
13	Грушевская СОШ	1) Отсутствие адаптированных лифтов, поручней, расширенных дверных проемов. 2) Отсутствие сменных кресел-колясок. 3) Отсутствие специально оборудованных санитарно-гигиенических помещений в организации. 4) Отсутствие дублирования для инвалидов по слуху и зрению звуковой и зрительной информации. 5) Отсутствие дублирования надписей, знаков и иной текстовой и графической информации знаками, выполненными рельефно-точечным шрифтом Брайля. 6) Отсутствие возможности предоставления инвалидам по слуху (слуху и зрению) услуг сурдопереводчика (тифлосурдопереводчика). 7) Отсутствие возможности предоставления помощи, оказываемой работниками организации, прошедшими необходимое обучение (инструктирование), по сопровождению инвалидов в помещении организации.
14	Большелогская СОШ	1) Отсутствие выделенных стоянок для автотранспортных средств инвалидов. 2) Отсутствие адаптированных лифтов, поручней, расширенных дверных проемов. 3) Отсутствие сменных кресел-колясок. 4) Отсутствие дублирования для инвалидов по слуху и зрению звуковой и зрительной информации. 5) Отсутствие дублирования надписей, знаков и иной текстовой и графической информации знаками, выполненными рельефно-точечным шрифтом Брайля. 6) Отсутствие возможности предоставления инвалидам по слуху (слуху и зрению) услуг сурдопереводчика (тифлосурдопереводчика).
15	Александровская ООШ	1) Отсутствие оборудованных входных групп пандусами (подъемными платформами). 2) Отсутствие выделенных стоянок для автотранспортных средств инвалидов. 3) Отсутствие адаптированных лифтов, поручней, расширенных дверных проемов.

		4) Отсутствие сменных кресел-колясок. 5) Отсутствие специально оборудованных санитарно-гигиенических помещений в организации. 6) Отсутствие дублирования для инвалидов по слуху и зрению звуковой и зрительной информации. 7) Отсутствие дублирования надписей, знаков и иной текстовой и графической информации знаками, выполненными рельефно-точечным шрифтом Брайля. 8) Отсутствие возможности предоставления инвалидам по слуху (слуху и зрению) услуг сурдопереводчика (тифлосурдопереводчика). 9) Отсутствие возможности предоставления помощи, оказываемой работниками организации, прошедшими необходимое обучение (инструктирование), по сопровождению инвалидов в помещении организации.
16	СОШ №4	1) Отсутствие адаптированных лифтов, поручней, расширенных дверных проемов. 2) Отсутствие сменных кресел-колясок. 3) Отсутствие дублирования для инвалидов по слуху и зрению звуковой и зрительной информации. 4) Отсутствие дублирования надписей, знаков и иной текстовой и графической информации знаками, выполненными рельефно-точечным шрифтом Брайля. 5) Отсутствие возможности предоставления инвалидам по слуху (слуху и зрению) услуг сурдопереводчика (тифлосурдопереводчика). 6) Отсутствие возможности предоставления помощи, оказываемой работниками организации, прошедшими необходимое обучение (инструктирование), по сопровождению инвалидов в помещении организации.
17	Гимназия №3	1) Отсутствие адаптированных лифтов, поручней, расширенных дверных проемов. 2) Отсутствие сменных кресел-колясок. 3) Отсутствие дублирования для инвалидов по слуху и зрению звуковой и зрительной информации. 4) Отсутствие дублирования надписей, знаков и иной текстовой и графической информации знаками, выполненными рельефно-точечным шрифтом Брайля. 5) Отсутствие возможности предоставления инвалидам по слуху (слуху и зрению) услуг сурдопереводчика (тифлосурдопереводчика).
18	Лицей № 1	1) Отсутствие оборудованных входных групп пандусами (подъемными платформами). 2) Отсутствие выделенных стоянок для автотранспортных средств инвалидов. 3) Отсутствие адаптированных лифтов, поручней, расширенных дверных проемов. 4) Отсутствие сменных кресел-колясок. 5) Отсутствие специально оборудованных санитарно-гигиенических помещений в организации. 6) Отсутствие дублирования для инвалидов по слуху и зрению звуковой и зрительной информации. 7) Отсутствие дублирования надписей, знаков и иной текстовой и графической информации знаками, выполненными рельефно-точечным шрифтом Брайля. 8) Отсутствие возможности предоставления инвалидам по слуху (слуху и зрению) услуг сурдопереводчика (тифлосурдопереводчика).

		9) Отсутствие возможности предоставления помощи, оказываемой работниками организации, прошедшими необходимое обучение (инструктирование), по сопровождению инвалидов в помещении организации.
19	АСОШ № 2	1) Отсутствие оборудованных входных групп пандусами (подъемными платформами). 2) Отсутствие выделенных стоянок для автотранспортных средств инвалидов. 3) Отсутствие адаптированных лифтов, поручней, расширенных дверных проемов. 4) Отсутствие сменных кресел-колясок. 5) Отсутствие специально оборудованных санитарно-гигиенических помещений в организации. 6) Отсутствие дублирования для инвалидов по слуху и зрению звуковой и зрительной информации. 7) Отсутствие дублирования надписей, знаков и иной текстовой и графической информации знаками, выполненными рельефно-точечным шрифтом Брайля. 8) Отсутствие возможности предоставления инвалидам по слуху (слуху и зрению) услуг сурдопереводчика (тифлосурдопереводчика). 9) Отсутствие возможности предоставления помощи, оказываемой работниками организации, прошедшими необходимое обучение (инструктирование), по сопровождению инвалидов в помещении организации.
20	СОШ №1 Аксайского района	1) Отсутствие выделенных стоянок для автотранспортных средств инвалидов. 2) Отсутствие адаптированных лифтов, поручней, расширенных дверных проемов. 3) Отсутствие сменных кресел-колясок. 4) Отсутствие дублирования надписей, знаков и иной текстовой и графической информации знаками, выполненными рельефно-точечным шрифтом Брайля. 5) Отсутствие возможности предоставления инвалидам по слуху (слуху и зрению) услуг сурдопереводчика (тифлосурдопереводчика).
21	ЦПиСПСУ АР	1) Отсутствие выделенных стоянок для автотранспортных средств инвалидов. 2) Отсутствие адаптированных лифтов, поручней, расширенных дверных проемов. 3) Отсутствие сменных кресел-колясок. 4) Отсутствие специально оборудованных санитарно-гигиенических помещений в организации. 5) Отсутствие дублирования для инвалидов по слуху и зрению звуковой и зрительной информации. 6) Отсутствие дублирования надписей, знаков и иной текстовой и графической информации знаками, выполненными рельефно-точечным шрифтом Брайля. 7) Отсутствие возможности предоставления инвалидам по слуху (слуху и зрению) услуг сурдопереводчика (тифлосурдопереводчика). 8) Отсутствие возможности предоставления помощи, оказываемой работниками организации, прошедшими необходимое обучение (инструктирование), по сопровождению инвалидов в помещении организации.
22	ДЮСШ «Юность»	1) Отсутствие оборудованных входных групп пандусами (подъемными платформами). 2) Отсутствие адаптированных лифтов, поручней, расширенных дверных проемов. 3) Отсутствие сменных кресел-колясок. 4) Отсутствие специально оборудованных санитарно-гигиенических помещений в организации.

		5) Отсутствие дублирования для инвалидов по слуху и зрению звуковой и зрительной информации. 6) Отсутствие дублирования надписей, знаков и иной текстовой и графической информации знаками, выполненными рельефно-точечным шрифтом Брайля. 7) Отсутствие возможности предоставления инвалидам по слуху (слуху и зрению) услуг сурдопереводчика (тифлосурдопереводчика).
23	ДЮСШ № 1	1) Отсутствие оборудованных входных групп пандусами (подъемными платформами). 2) Отсутствие выделенных стоянок для автотранспортных средств инвалидов. 3) Отсутствие адаптированных лифтов, поручней, расширенных дверных проемов. 4) Отсутствие сменных кресел-колясок. 5) Отсутствие специально оборудованных санитарно-гигиенических помещений в организации. 6) Отсутствие дублирования для инвалидов по слуху и зрению звуковой и зрительной информации. 7) Отсутствие дублирования надписей, знаков и иной текстовой и графической информации знаками, выполненными рельефно-точечным шрифтом Брайля. 8) Отсутствие возможности предоставления инвалидам по слуху (слуху и зрению) услуг сурдопереводчика (тифлосурдопереводчика). 9) Отсутствие альтернативной версии сайта организации для инвалидов по зрению. 10) Отсутствие возможности предоставления помощи, оказываемой работниками организации, прошедшими необходимое обучение (инструктирование), по сопровождению инвалидов в помещении организации. 11) Отсутствие возможности предоставления образовательных услуг в дистанционном режиме или на дому.
24	ЦТДМ АР	1) Отсутствие оборудованных входных групп пандусами (подъемными платформами). 2) Отсутствие выделенных стоянок для автотранспортных средств инвалидов. 3) Отсутствие адаптированных лифтов, поручней, расширенных дверных проемов. 4) Отсутствие сменных кресел-колясок. 5) Отсутствие специально оборудованных санитарно-гигиенических помещений в организации. 6) Отсутствие дублирования для инвалидов по слуху и зрению звуковой и зрительной информации. 7) Отсутствие дублирования надписей, знаков и иной текстовой и графической информации знаками, выполненными рельефно-точечным шрифтом Брайля. 8) Отсутствие возможности предоставления инвалидам по слуху (слуху и зрению) услуг сурдопереводчика (тифлосурдопереводчика). 9) Отсутствие альтернативной версии сайта организации для инвалидов по зрению. 10) Отсутствие возможности предоставления помощи, оказываемой работниками организации, прошедшими необходимое обучение (инструктирование), по сопровождению инвалидов в помещении организации. 11) Отсутствие возможности предоставления образовательных услуг в дистанционном режиме или на дому.

Сформулируем общие выводы к таблице 5.2 применительно к анализируемым образовательным организациям Аксайского района Ростовской области:

По показателю 3.1 «Оборудование территории, прилегающей к организации, и помещений с учетом доступности для инвалидов» в образовательных организациях наиболее часто фиксируются следующие дефициты:

1) Отсутствие выделенных стоянок для автотранспортных средств инвалидов.

2) Отсутствие сменных кресел-колясок.

3) Отсутствие адаптированных лифтов, поручней, расширенных дверных проемов.

4) Отсутствие специально оборудованных санитарно-гигиенических помещений в организации.

По показателю 3.2 «Обеспечение в организации условий доступности, позволяющих инвалидам получать образовательные услуги наравне с другими» в образовательных организациях наиболее часто фиксируются следующие дефициты:

1) Отсутствие дублирования для инвалидов по слуху и зрению звуковой и зрительной информации.

2) Отсутствие дублирования надписей, знаков и иной текстовой и графической информации знаками, выполненными рельефно-точечным шрифтом Брайля.

3) Отсутствие возможности предоставления инвалидам по слуху (слуху и зрению) услуг сурдопереводчика (тифлосурдопереводчика).

4) Отсутствие возможности предоставления помощи, оказываемой работниками организации, прошедшими необходимое обучение (инструктирование), по сопровождению инвалидов в помещении организации.

Кроме того, в рамках этого раздела на основе изучения мнений респондентов осуществлена оценка доли получателей образовательных услуг, удовлетворенных доступностью образовательных услуг для инвалидов в образовательных организациях Аксайского района Ростовской области (*в % от общего числа опрошенных получателей услуг-инвалидов*).

Анализ результатов восприятия получателями услуг *доступности образовательных услуг для инвалидов* в образовательных организациях Аксайского района Ростовской области показывает, что в большинстве случаев респонденты в целом ниже среднего оценивают изучаемые параметры. Зафиксирован значительный разброс значений удовлетворенности потребителей по параметрам п. 3.3, а также зафиксированы низкие или нулевые значения по ряду параметров (таблицы 5.3-5.4):

- удовлетворенность оборудованием входных групп пандусами / подъемными платформами (оценки удовлетворенности изменяются в пределах от 4,2% до 100,0%, средние оценки параметра – от 4 до 100 баллов);

- удовлетворенность наличием выделенных стоянок для автотранспортных средств инвалидов (оценки удовлетворенности изменяются в пределах от 5,6% до 97,0%, средние оценки параметра – от 6 до 97 баллов);

- удовлетворенность наличием адаптированных лифтов, поручней, расширенных дверных проемов инвалидов (оценки удовлетворенности изменяются в пределах от 0,0% до 65,7%, средние оценки параметра – от 0 до 66 баллов);

- удовлетворенность наличием сменных кресел-колясок (оценки удовлетворенности изменяются в пределах от 0,0% до 35,7%, средние оценки параметра – от 0 до 36 баллов);

Таблица 5.3 – Доля получателей услуг образовательных организаций Аксайского района Ростовской области, удовлетворенных доступностью образовательных услуг для инвалидов
(в % от общего числа опрошенных получателей услуг-инвалидов) (по состоянию на май 2020 года)

№	Параметры / показатели	СОШ х.Верхнеподпольный	Островская СОШ	Старочеркасская СОШ	СОШ № 7 п. Реконструктор	Рассветовская СОШ	Грушевская ООШ	СОШ № 1 ст. Ольгинской	Октябрьская СОШ	Мишкинская СОШ	Ленинская СОШ	Истоминская СОШ	Дивненская СОШ
3	**Доступность образовательной деятельности для инвалидов**												
3.3	Доля получателей образовательных услуг, удовлетворенных доступностью образовательных услуг для инвалидов:												
3.3.1	оборудование входных групп пандусами / подъемными платформами;	92,3	60,0	83,3	80,0	75,0	76,5	6,7	55,6	69,7	93,3	5,0	4,2
3.3.2	наличие выделенных стоянок для автотранспортных средств инвалидов;	30,8	35,7	58,3	15,8	32,4	8,8	10,0	48,1	72,7	41,4	31,6	8,3
3.3.3	наличие адаптированных лифтов, поручней, расширенных дверных проемов;	53,8	53,3	0,0	5,3	65,7	32,4	14,3	57,7	37,5	43,3	25,0	12,5
3.3.4	наличие сменных кресел-колясок;	0,0	13,3	0,0	0,0	8,6	8,8	3,4	11,5	6,1	26,9	11,8	4,2
3.3.5	наличие специально оборудованных санитарно-гигиенических помещений в организации;	69,2	33,3	4,2	30,0	73,0	44,1	6,9	34,6	42,4	86,7	20,0	12,5
3.3.6	дублирование для инвалидов по слуху и зрению звуковой и зрительной информации;	19,2	26,7	18,2	31,6	25,0	44,1	13,3	40,7	25,0	36,7	15,0	4,2
3.3.7	дублирование надписей, знаков и иной текстовой и графической информации знаками, выполненными рельефно-точечным шрифтом Брайля;	12,0	26,7	0,0	0,0	5,7	14,7	0,0	22,2	21,9	30,0	5,0	12,5

№	Параметры / показатели	СОШ х.Верхнеподпольный	Островская СОШ	Старочеркасская СОШ	СОШ № 7 п. Реконстуктор	Рассветовская СОШ	Грушевская ООШ	СОШ № 1 ст. Ольгинской	Октябрьская СОШ	Мишкинская СОШ	Ленинская СОШ	Истоминская СОШ	Дивненская СОШ
3.3.8	возможность предоставления инвалидам по слуху (слуху и зрению) услуг сурдопереводчика (тифлосурдопереводчика);	7,7	6,7	0,0	0,0	5,6	26,5	3,3	15,4	3,1	17,2	10,0	8,7
3.3.9	помощь, оказываемая работниками организации, прошедшими необходимое обучение (инструктирование) по сопровождению инвалидов;	69,2	60,0	71,4	85,0	58,3	55,9	46,7	44,4	84,8	60,0	40,0	16,7
3.3.10	наличие возможности предоставления образовательных услуг в дистанционном режиме или на дому.	100,0	60,0	72,7	100,0	91,7	69,7	72,4	88,5	93,8	90,0	72,2	58,3

Продолжение таблицы 5.3

№	Параметры / показатели	Грушевская СОШ	Большелогская СОШ	Александровская ООШ	СОШ №4	Гимназия №3	Лицей № 1	АСОШ № 2	СОШ №1 Аксайского района	ЦШиСПСУ АР	ДЮСШ «Юность»	ДЮСШ № 1	ЦТДМ АР
3	**Доступность образовательной деятельности для инвалидов**												
3.3	Доля получателей образовательных услуг, удовлетворенных доступностью образовательных услуг для инвалидов:												
3.3.1	оборудование входных групп пандусами / подъемными платформами;	27,6	83,9	53,3	15,4	97,0	46,2	22,9	78,3	100,0	23,1	39,4	24,1
3.3.2	наличие выделенных стоянок для автотранспортных средств инвалидов;	51,7	22,6	37,5	5,6	97,0	46,2	22,9	27,3	44,1	92,3	90,9	62,1
3.3.3	наличие адаптированных лифтов, поручней, расширенных дверных проемов;	6,9	45,2	37,5	12,8	48,5	30,8	25,8	31,8	63,9	38,5	46,9	21,4
3.3.4	наличие сменных кресел-колясок;	17,2	3,2	35,7	2,8	3,1	30,8	5,9	8,7	0,0	7,9	12,1	7,4
3.3.5	наличие специально оборудованных санитарно-гигиенических помещений в организации;	29,6	80,6	25,0	27,5	78,8	23,1	25,7	21,7	41,2	23,1	57,6	58,6
3.3.6	дублирование для инвалидов по слуху и зрению звуковой и зрительной информации;	10,3	29,0	37,5	20,5	35,5	61,5	25,7	62,5	8,3	23,1	21,2	24,1
3.3.7	дублирование надписей, знаков и иной текстовой и графической информации знаками, выполненными рельефно-точечным шрифтом Брайля;	24,1	0,0	31,3	15,4	18,2	23,1	18,2	19,0	0,0	10,5	9,1	16,7
3.3.8	возможность предоставления инвалидам по слуху (слуху и зрению) услуг сурдопереводчика (тифлосурдопереводчика);	3,7	3,2	31,3	10,3	3,1	30,8	14,3	14,3	0,0	5,1	9,1	6,9

№	Параметры / показатели	Грушевская СОШ	Большелогская СОШ	Александровская ООШ	СОШ №4	Гимназия №3	Лицей № 1	АСОШ № 2	СОШ №1 Аксайского района	ЦПиСПСУ АР	ДЮСШ «Юность»	ДЮСШ № 1	ЦТДМ АР
3.3.9	помощь, оказываемая работниками организации, прошедшими необходимое обучение (инструктирование) по сопровождению инвалидов;	37,9	80,6	33,3	60,0	65,6	61,5	38,2	62,5	86,1	38,5	69,7	70,0
3.3.10	наличие возможности предоставления образовательных услуг в дистанционном режиме или на дому.	65,5	87,1	43,8	75,0	87,9	92,3	65,7	83,3	100,0	82,1	45,5	92,9

Таблица 5.4 – Средние значения оценки параметров, характеризующих удовлетворенность доступностью образовательных услуг для инвалидов в образовательных организациях Аксайского района Ростовской области, баллы (по состоянию на март 2020 года)

№	Параметры / показатели	СОШ х.Верхнеподпольный	Островская СОШ	Старочеркасская СОШ	СОШ № 7 п. Реконструктор	Рассветовская СОШ	Грушевская ООШ	СОШ № 1 ст. Ольгинской	Октябрьская СОШ	Мишкинская СОШ	Ленинская СОШ	Истоминская СОШ	Дивненская СОШ
3	**Доступность образовательной деятельности для инвалидов**												
3.3	Доля получателей образовательных услуг, удовлетворенных доступностью образовательных услуг для инвалидов:												
3.3.1	оборудование входных групп пандусами / подъемными платформами;	92	60	83	80	75	77	7	56	70	93	5	4
3.3.2	наличие выделенных стоянок для автотранспортных средств инвалидов;	31	36	58	16	32	9	10	48	73	41	32	8
3.3.3	наличие адаптированных лифтов, поручней, расширенных дверных проемов;	54	53	0	5	66	32	14	58	38	43	25	13
3.3.4	наличие сменных кресел-колясок;	0	13	0	0	9	9	3	12	6	27	12	4
3.3.5	наличие специально оборудованных санитарно-гигиенических помещений в организации;	69	33	4	30	73	44	7	35	42	87	20	13
3.3.6	дублирование для инвалидов по слуху и зрению звуковой и зрительной информации;	19	27	18	32	25	44	13	41	25	37	15	4
3.3.7	дублирование надписей, знаков и иной текстовой и графической информации знаками, выполненными рельефно-точечным шрифтом Брайля;	12	27	0	0	6	15	0	22	22	30	5	13

№	Параметры / показатели	СОШ х.Верхнеподпольный	Островская СОШ	Старочеркасская СОШ	СОШ № 7 п. Реконстуктор	Рассветовская СОШ	Грушевская ООШ	СОШ № 1 ст. Ольгинской	Октябрьская СОШ	Мишкинская СОШ	Ленинская СОШ	Истоминская СОШ	Дивненская СОШ
3.3.8	возможность предоставления инвалидам по слуху (слуху и зрению) услуг сурдопереводчика (тифлосурдопереводчика);	8	7	0	0	6	27	3	15	3	17	10	9
3.3.9	помощь, оказываемая работниками организации, прошедшими необходимое обучение (инструктирование) по сопровождению инвалидов;	69	60	71	85	58	56	47	44	85	60	40	17
3.3.10	наличие возможности предоставления образовательных услуг в дистанционном режиме или на дому.	100	60	73	100	92	70	72	89	94	90	72	58
	В среднем по пп. 3.3.1-3.3.10 (максимум – 100 баллов)	**45**	**38**	**31**	**35**	**44**	**38**	**18**	**42**	**46**	**53**	**24**	**14**

Продолжение таблицы 5.4

№	Параметры / показатели	Грушевская СОШ	Большелогская СОШ	Александровская ООШ	СОШ №4	Гимназия №3	Лицей № 1	АСОШ № 2	СОШ №1 Аксайского района	ЦПиСПСУ АР	ДЮСШ «Юность»	ДЮСШ № 1	ЦТДМ АР
3	**Доступность образовательной деятельности для инвалидов**												
3.3	Доля получателей образовательных услуг, удовлетворенных доступностью образовательных услуг для инвалидов:												
3.3.1	оборудование входных групп пандусами / подъемными платформами;	28	84	53	15	97	46	23	78	100	23	39	24
3.3.2	наличие выделенных стоянок для автотранспортных средств инвалидов;	52	23	38	6	97	46	23	27	44	92	91	62
3.3.3	наличие адаптированных лифтов, поручней, расширенных дверных проемов;	7	45	38	13	49	31	26	32	64	39	47	21
3.3.4	наличие сменных кресел-колясок;	17	3	36	3	3	31	6	9	0	8	12	7
3.3.5	наличие специально оборудованных санитарно-гигиенических помещений в организации;	30	81	25	28	79	23	26	22	41	23	58	59
3.3.6	дублирование для инвалидов по слуху и зрению звуковой и зрительной информации;	10	29	38	21	36	62	26	63	8	23	21	24
3.3.7	дублирование надписей, знаков и иной текстовой и графической информации знаками, выполненными рельефно-точечным шрифтом Брайля;	24	0	31	15	18	23	18	19	0	11	9	17

№	Параметры / показатели	Грушевская СОШ	Большелогская СОШ	Александровская ООШ	СОШ №4	Гимназия №3	Лицей № 1	АСОШ № 2	СОШ №1 Аксайского района	ЦПиСПСУ АР	ДЮСШ «Юность»	ДЮСШ № 1	ЦТДМ АР
3.3.8	возможность предоставления инвалидам по слуху (слуху и зрению) услуг сурдопереводчика (тифлосурдопереводчика);	4	3	31	10	3	31	14	14	0	5	9	7
3.3.9	помощь, оказываемая работниками организации, прошедшими необходимое обучение (инструктирование) по сопровождению инвалидов;	38	81	33	60	66	62	38	63	86	39	70	70
3.3.10	наличие возможности предоставления образовательных услуг в дистанционном режиме или на дому.	66	87	44	75	88	92	66	83	100	82	46	93
	В среднем по пп. 3.3.1-3.3.10 (максимум – 100 баллов)	**28**	**44**	**37**	**25**	**54**	**45**	**27**	**41**	**44**	**35**	**40**	**38**

- удовлетворенность наличием специально оборудованных санитарно-гигиенических помещений в организации (оценки удовлетворенности изменяются в пределах от 4,2% до 86,7%, средние оценки параметра – от 4 до 87 баллов);

- удовлетворенность дублированием для инвалидов по слуху и зрению звуковой и зрительной информации (оценки удовлетворенности изменяются в пределах от 4,2% до 62,5,0%, средние оценки параметра – от 4 до 63 баллов);

- удовлетворенность дублированием надписей, знаков и иной текстовой и графической информации знаками, выполненными рельефно-точечным шрифтом Брайля (оценки удовлетворенности изменяются в пределах от 0,0% до 31,3%, средние оценки параметра – от 0 до 31 балла);

- удовлетворенность возможностью предоставления инвалидам по слуху (слуху и зрению) услуг сурдопереводчика (тифлосурдопереводчика) (оценки удовлетворенности изменяются в пределах от 0,0% до 31,3%, средние оценки параметра – от 0 до 31 балла);

- удовлетворенность помощью, оказываемой работниками организации, прошедшими необходимое обучение (инструктирование) (возможностью сопровождения работниками организации) (оценки удовлетворенности изменяются в пределах от 16,7% до 86,1%, средние оценки параметра – от 17 до 86 баллов);

- удовлетворенность наличием возможности предоставления услуги в дистанционном режиме или на дому (оценки удовлетворенности изменяются в пределах от 43,8% до 100,0%, средние оценки параметра – от 44 до 100 баллов).

Интегральные показатели, характеризующие доступность образовательных услуг для инвалидов в образовательных организациях Аксайского района Ростовской области, представлены в таблице 5.5 и на рисунке 5.1.

Таблица 5.5 – Интегральные показатели, характеризующие доступность образовательных услуг для инвалидов в образовательных организациях Аксайского района Ростовской области, баллы

№	Параметры / показатели	СОШ х.Верхнеподольный	Островская СОШ	Старочеркасская СОШ	СОШ № 7 п. Реконструктор	Рассветовская СОШ	Грушевская ООШ	СОШ № 1 ст. Ольгинской	Октябрьская СОШ	Мишкинская СОШ	Ленинская СОШ	Истоминская СОШ	Дивненская СОШ
3	**Доступность образовательной деятельности для инвалидов**												
3.1	Оборудование территории, прилегающей к организации, и её помещений с учетом доступности для инвалидов	40	40	60	20	60	20	0	20	40	80	0	0
3.2	Обеспечение в организации условий доступности, позволяющих инвалидам получать образовательные услуги наравне с другими	40	80	60	40	40	40	40	40	60	20	40	40
3.3	Доля получателей образовательных услуг, удовлетворенных доступностью образовательных услуг для инвалидов	45	38	31	35	44	38	18	42	46	53	24	14
с учетом коэффициентов значимости:													
3.1	Оборудование территории, прилегающей к организации, и её помещений с учетом доступности для инвалидов (коэффициент значимости показателя – 0,3)	12,0	12,0	18,0	6,0	18,0	6,0	0,0	6,0	12,0	24,0	0,0	0,0

№	Параметры / показатели	СОШ х.Верхнеподпольный	Островская СОШ	Старочеркасская СОШ	СОШ № 7 п. Реконстуктор	Рассветовская СОШ	Грушевская ООШ	СОШ № 1 ст. Ольгинской	Октябрьская СОШ	Мишкинская СОШ	Ленинская СОШ	Истоминская СОШ	Дивненская СОШ
3.2	Обеспечение в организации условий доступности, позволяющих инвалидам получать образовательные услуги наравне с другими (коэффициент значимости показателя – 0,4)	16,0	32,0	24,0	16,0	16,0	16,0	16,0	16,0	24,0	8,0	16,0	16,0
3.3	Доля получателей образовательных услуг, удовлетворенных доступностью образовательных услуг для инвалидов (коэффициент значимости показателя – 0,3)	13,5	11,4	9,3	10,5	13,2	11,4	5,4	12,6	13,8	15,9	7,2	4,2
	Всего по пп. 3.1-3.3 с учетом коэффициентов значимости (максимум – 100 баллов)	**42**	**55**	**51**	**33**	**47**	**33**	**21**	**35**	**50**	**48**	**23**	**20**

Продолжение таблицы 5.5

№	Параметры / показатели	Грушевская СОШ	Большелогская СОШ	Александровская ООШ	СОШ №4	Гимназия №3	Лицей № 1	АСОШ № 2	СОШ №1 Аксайского района	ЦПиСПСУ АР	ДЮСШ «Юность»	ДЮСШ № 1	ЦТДМ АР
3	**Доступность образовательной деятельности для инвалидов**												
3.1	Оборудование территории, прилегающей к организации, и её помещений с учетом доступности для инвалидов	40	40	0	60	60	0	0	40	20	20	0	0
3.2	Обеспечение в организации условий доступности, позволяющих инвалидам получать образовательные услуги наравне с другими	40	60	40	40	60	40	40	80	40	60	0	0
3.3	Доля получателей образовательных услуг, удовлетворенных доступностью образовательных услуг для инвалидов	28	44	37	25	54	45	27	41	44	35	40	38
с учетом коэффициентов значимости:													
3.1	Оборудование территории, прилегающей к организации, и её помещений с учетом доступности для инвалидов (коэффициент значимости показателя – 0,3)	12,0	12,0	0,0	18,0	18,0	0,0	0,0	12,0	6,0	6,0	0,0	0,0

№	Параметры / показатели	Грушевская СОШ	Большелогская СОШ	Александровская ООШ	СОШ №4	Гимназия №3	Лицей № 1	АСОШ № 2	СОШ №1 Аксайского района	ЦПиСПСУ АР	ДЮСШ «Юность»	ДЮСШ № 1	ЦТДМ АР
3.2	Обеспечение в организации условий доступности, позволяющих инвалидам получать образовательные услуги наравне с другими (коэффициент значимости показателя – 0,4)	16,0	24,0	16,0	16,0	24,0	16,0	16,0	32,0	16,0	24,0	0,0	0,0
3.3	Доля получателей образовательных услуг, удовлетворенных доступностью образовательных услуг для инвалидов (коэффициент значимости показателя – 0,3)	8,4	13,2	11,1	7,5	16,2	13,5	8,1	12,3	13,2	10,5	12,0	11,4
	Всего по пп. 3.1-3.3 с учетом коэффициентов значимости (максимум – 100 баллов)	**36**	**49**	**27**	**42**	**58**	**30**	**24**	**56**	**35**	**41**	**12**	**11**

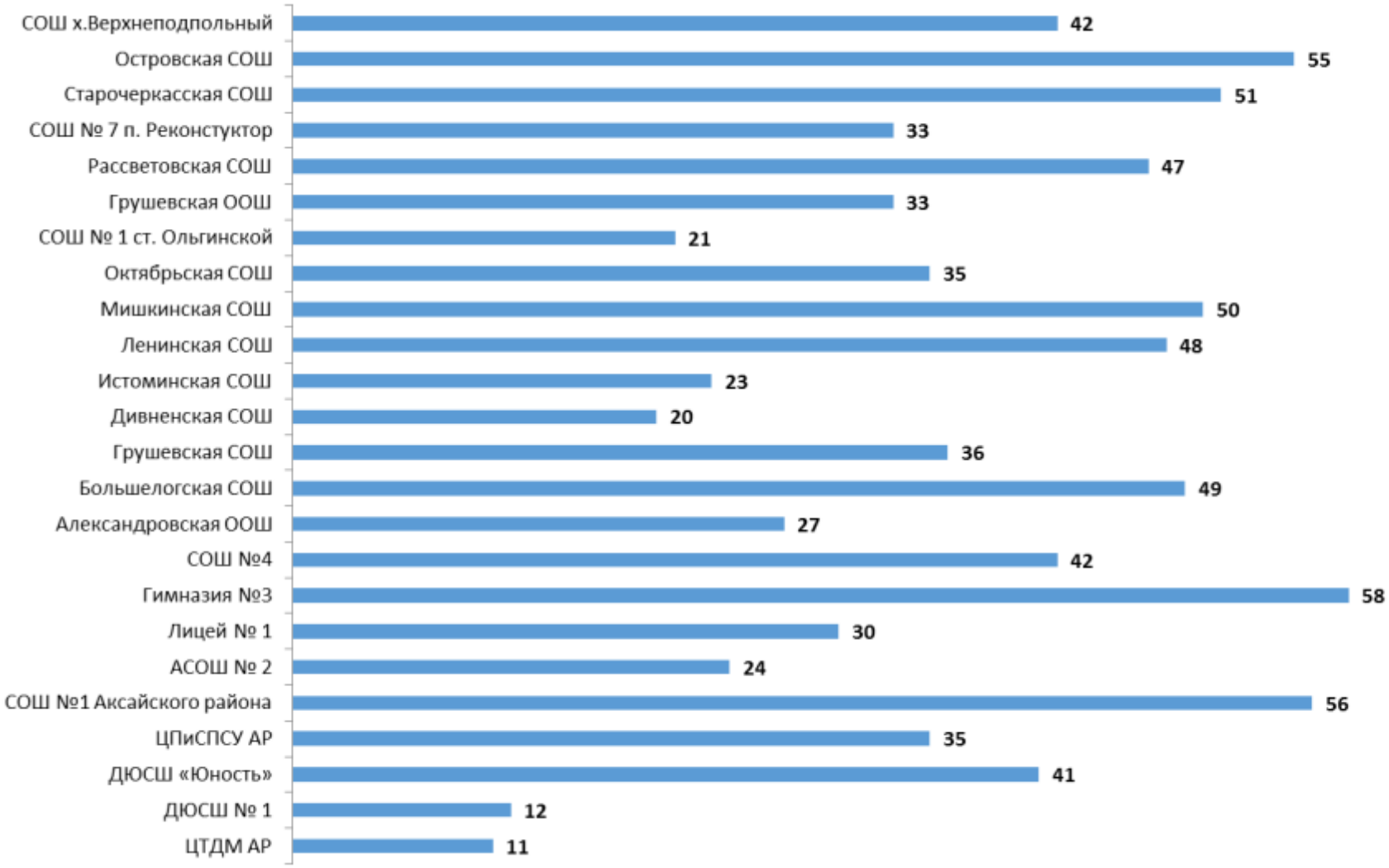

Рисунок 5.2 – Интегральные показатели, характеризующие доступность образовательных услуг для инвалидов в образовательных организациях Аксайского района Ростовской области, баллы

Анализ интегральных показателей образовательных организаций Аксайского района Ростовской области показывает, что в отношении доступности образовательных услуг для инвалидов зафиксированные оценки параметров демонстрируют значительный разброс:

- по показателю 3.1 – от 0 до 24 баллов из 30 возможных;
- по показателю 3.2 – от 0 до 32 баллов из 40 возможных;
- по показателю 3.3 – от 4,2 до 16,2 балла из 30 возможных.

Таким образом, образовательные организации Аксайского района Ростовской области показали как удовлетворительные, так и неудовлетворительные результаты по показателям данного раздела (от 11 до 58 баллов из 100 возможных).

6. Показатели доброжелательности и вежливости работников образовательных организаций

Анализ результатов восприятия получателями образовательных услуг *доброжелательности, вежливости работников* образовательных организаций Аксайского района Ростовской области показывает, что респонденты высоко оценивают изучаемые параметры (доля удовлетворенных получателей услуг, средние значения оценки параметров) (таблицы 6.1-6.2):

- доброжелательность, вежливость работников организации, обеспечивающих первичный контакт и информирование получателя образовательной услуги при непосредственном обращении в организацию (оценки удовлетворенности изменяются в пределах от 93,4% до 100,0%, средние оценки параметра – от 93 до 100 баллов);
- доброжелательность, вежливость работников организации, обеспечивающих непосредственное оказание образовательной услуги при обращении в организацию (оценки удовлетворенности изменяются в пределах от 93,1% до 100,0%, средние оценки параметра – от 93 до 100 баллов);
- доброжелательность, вежливость работников организации при использовании дистанционных форм взаимодействия (оценки удовлетворенности изменяются в пределах от 92,2% до 100,0%, средние оценки параметра – от 92 до 100 баллов).

Интегральные показатели восприятия опрошенными получателями образовательных услуг доброжелательности и вежливости работников образовательных организаций Аксайского района Ростовской области представлены в таблице 6.3 и на рисунке 6.1.

Таблица 6.1 – Доля получателей услуг образовательных организаций Аксайского района Ростовской области, удовлетворенных доброжелательностью и вежливостью работников организаций, %

№	Параметры / показатели	СОШ х.Верхнеподпольный	Островская СОШ	Старочеркасская СОШ	СОШ № 7 п. Реконстуктор	Рассветовская СОШ	Грушевская ООШ	СОШ № 1 ст. Ольгинской	Октябрьская СОШ	Мишкинская СОШ	Ленинская СОШ	Истоминская СОШ	Дивненская СОШ
4	**Доброжелательность, вежливость работников организации**												
4.1	Доля получателей образовательных услуг, удовлетворенных доброжелательностью, вежливостью работников организации, обеспечивающих первичный контакт и информирование получателя образовательной услуги при непосредственном обращении в организацию	99,5	98,5	100,0	99,4	96,6	98,8	93,4	99,4	100,0	100,0	98,9	94,0
4.2	Доля получателей образовательных услуг, удовлетворенных доброжелательностью, вежливостью работников организации, обеспечивающих непосредственное оказание образовательной услуги при обращении в организацию	100,0	99,5	100,0	99,4	97,1	98,4	96,0	99,6	99,0	100,0	98,9	93,1
4.3	Доля получателей образовательных услуг, удовлетворенных доброжелательностью, вежливостью работников организации при использовании дистанционных форм взаимодействия	95,7	98,5	100,0	97,7	95,6	99,2	94,1	98,9	98,1	99,6	96,7	92,2

Продолжение таблицы 6.1

№	Параметры / показатели	Грушевская СОШ	Большелогская СОШ	Александровская ООШ	СОШ №4	Гимназия №3	Лицей № 1	АСОШ № 2	СОШ №1 Аксайского района	ЦПиСПСУ АР	ДЮСШ «Юность»	ДЮСШ № 1	ЦТДМ АР
4	**Доброжелательность, вежливость работников организации**												
4.1	Доля получателей образовательных услуг, удовлетворенных доброжелательностью, вежливостью работников организации, обеспечивающих первичный контакт и информирование получателя образовательной услуги при непосредственном обращении в организацию	98,8	98,5	98,8	96,7	99,5	98,2	94,9	94,9	100,0	99,6	99,7	99,4
4.2	Доля получателей образовательных услуг, удовлетворенных доброжелательностью, вежливостью работников организации, обеспечивающих непосредственное оказание образовательной услуги при обращении в организацию	98,8	98,9	98,8	97,6	99,7	99,1	94,9	94,7	100,0	100,0	100,0	99,1
4.3	Доля получателей образовательных услуг, удовлетворенных доброжелательностью, вежливостью работников организации при использовании дистанционных форм взаимодействия	97,1	97,4	98,8	95,9	98,7	98,2	97,1	94,1	100,0	99,4	99,7	99,7

Таблица 6.2 – Средние значения оценки параметров, характеризующих восприятия опрошенными получателями образовательных услуг доброжелательности и вежливости работников образовательных организаций Аксайского района Ростовской области, баллы

№	Параметры / показатели	СОШ х.Верхнеподпольный	Островская СОШ	Старочеркасская СОШ	СОШ № 7 п. Реконстуктор	Рассветовская СОШ	Грушевская ООШ	СОШ № 1 ст. Ольгинской	Октябрьская СОШ	Мишкинская СОШ	Ленинская СОШ	Истоминская СОШ	Дивненская СОШ
4	**Доброжелательность, вежливость работников организации**												
4.1	Доля получателей образовательных услуг, удовлетворенных доброжелательностью, вежливостью работников организации, обеспечивающих первичный контакт и информирование получателя образовательной услуги при непосредственном обращении в организацию	100	99	100	99	97	99	93	99	100	100	99	94
4.2	Доля получателей образовательных услуг, удовлетворенных доброжелательностью, вежливостью работников организации, обеспечивающих непосредственное оказание образовательной услуги при обращении в организацию	100	100	100	99	97	98	96	100	99	100	99	93
4.3	Доля получателей образовательных услуг, удовлетворенных доброжелательностью, вежливостью работников организации при использовании дистанционных форм взаимодействия	96	99	100	98	96	99	94	99	98	100	97	92

Продолжение таблицы 6.2

№	Параметры / показатели	Грушевская СОШ	Большелогская СОШ	Александровская ООШ	СОШ №4	Гимназия №3	Лицей № 1	АСОШ № 2	СОШ №1 Аксайского района	ЦПиСПСУ АР	ДЮСШ «Юность»	ДЮСШ № 1	ЦТДМ АР
4	**Доброжелательность, вежливость работников организации**												
4.1	Доля получателей образовательных услуг, удовлетворенных доброжелательностью, вежливостью работников организации, обеспечивающих первичный контакт и информирование получателя образовательной услуги при непосредственном обращении в организацию	99	99	99	97	100	98	95	95	100	100	100	99
4.2	Доля получателей образовательных услуг, удовлетворенных доброжелательностью, вежливостью работников организации, обеспечивающих непосредственное оказание образовательной услуги при обращении в организацию	99	99	99	98	100	99	95	95	100	100	100	99
4.3	Доля получателей образовательных услуг, удовлетворенных доброжелательностью, вежливостью работников организации при использовании дистанционных форм взаимодействия	97	97	99	96	99	98	97	94	100	99	100	100

Таблица 6.3 – Интегральные показатели восприятия опрошенными получателями образовательных услуг доброжелательности и вежливости работников образовательных организаций Аксайского района Ростовской области, баллы

№	Параметры / показатели	СОШ х.Верхнеподпольный	Островская СОШ	Старочеркасская СОШ	СОШ № 7 п. Реконстуктор	Рассветовская СОШ	Грушевская ООШ	СОШ № 1 ст. Ольгинской	Октябрьская СОШ	Мишкинская СОШ	Ленинская СОШ	Истоминская СОШ	Дивненская СОШ
4	**Доброжелательность, вежливость работников организации**												
4.1	Доля получателей образовательных услуг, удовлетворенных доброжелательностью, вежливостью работников организации, обеспечивающих первичный контакт и информирование получателя образовательной услуги при непосредственном обращении в организацию	100	99	100	99	97	99	93	99	100	100	99	94
4.2	Доля получателей образовательных услуг, удовлетворенных доброжелательностью, вежливостью работников организации, обеспечивающих непосредственное оказание образовательной услуги при обращении в организацию	100	100	100	99	97	98	96	100	99	100	99	93
4.3	Доля получателей образовательных услуг, удовлетворенных доброжелательностью, вежливостью работников организации при использовании дистанционных форм взаимодействия	96	99	100	98	96	99	94	99	98	100	97	92

№	Параметры / показатели	СОШ х.Верхнеподпольный	Островская СОШ	Старочеркасская СОШ	СОШ № 7 п. Реконстуктор	Рассветовская СОШ	Грушевская ООШ	СОШ № 1 ст. Ольгинской	Октябрьская СОШ	Мишкинская СОШ	Ленинская СОШ	Истоминская СОШ	Дивненская СОШ
с учетом коэффициентов значимости:													
4.1	Доля получателей образовательных услуг, удовлетворенных доброжелательностью, вежливостью работников организации, обеспечивающих первичный контакт и информирование получателя образовательной услуги при непосредственном обращении в организацию (коэффициент значимости показателя – 0,4)	40,0	39,6	40,0	39,6	38,8	39,6	37,2	39,6	40,0	40,0	39,6	37,6
4.2	Доля получателей образовательных услуг, удовлетворенных доброжелательностью, вежливостью работников организации, обеспечивающих непосредственное оказание образовательной услуги при обращении в организацию (коэффициент значимости показателя – 0,4)	40,0	40,0	40,0	39,6	38,8	39,2	38,4	40,0	39,6	40,0	39,6	37,2
4.3	Доля получателей образовательных услуг, удовлетворенных доброжелательностью, вежливостью работников организации при использовании дистанционных форм взаимодействия (коэффициент значимости показателя – 0,2)	19,2	19,8	20,0	19,6	19,2	19,8	18,8	19,8	19,6	20,0	19,4	18,4
	Всего по пп. 4.1-4.3 с учетом коэффициентов значимости (максимум – 100 баллов)	**99**	**99**	**100**	**99**	**97**	**99**	**94**	**99**	**99**	**100**	**99**	**93**

Продолжение таблицы 6.3

№	Параметры / показатели	Грушевская СОШ	Большелогская СОШ	Александровская ООШ	СОШ №4	Гимназия №3	Лицей № 1	АСОШ № 2	СОШ №1 Аксайского района	ЦПиСПСУ АР	ДЮСШ «Юность»	ДЮСШ № 1	ЦТДМ АР
4	**Доброжелательность, вежливость работников организации**												
4.1	Доля получателей образовательных услуг, удовлетворенных доброжелательностью, вежливостью работников организации, обеспечивающих первичный контакт и информирование получателя образовательной услуги при непосредственном обращении в организацию	99	99	99	97	100	98	95	95	100	100	100	99
4.2	Доля получателей образовательных услуг, удовлетворенных доброжелательностью, вежливостью работников организации, обеспечивающих непосредственное оказание образовательной услуги при обращении в организацию	99	99	99	98	100	99	95	95	100	100	100	99
4.3	Доля получателей образовательных услуг, удовлетворенных доброжелательностью, вежливостью работников организации при использовании дистанционных форм взаимодействия	97	97	99	96	99	98	97	94	100	99	100	100

№	Параметры / показатели	Грушевская СОШ	Большелогская СОШ	Александровская ООШ	СОШ №4	Гимназия №3	Лицей № 1	АСОШ № 2	СОШ №1 Аксайского района	ЦПиСПСУ АР	ДЮСШ «Юность»	ДЮСШ № 1	ЦТДМ АР
с учетом коэффициентов значимости:													
4.1	Доля получателей образовательных услуг, удовлетворенных доброжелательностью, вежливостью работников организации, обеспечивающих первичный контакт и информирование получателя образовательной услуги при непосредственном обращении в организацию (коэффициент значимости показателя – 0,4)	39,6	39,6	39,6	38,8	40,0	39,2	38,0	38,0	40,0	40,0	40,0	39,6
4.2	Доля получателей образовательных услуг, удовлетворенных доброжелательностью, вежливостью работников организации, обеспечивающих непосредственное оказание образовательной услуги при обращении в организацию (коэффициент значимости показателя – 0,4)	39,6	39,6	39,6	39,2	40,0	39,6	38,0	38,0	40,0	40,0	40,0	39,6
4.3	Доля получателей образовательных услуг, удовлетворенных доброжелательностью, вежливостью работников организации при использовании дистанционных форм взаимодействия (коэффициент значимости показателя – 0,2)	19,4	19,4	19,8	19,2	19,8	19,6	19,4	18,8	20,0	19,8	20,0	20,0
	Всего по пп. 4.1-4.3 с учетом коэффициентов значимости (максимум – 100 баллов)	**99**	**99**	**99**	**97**	**100**	**98**	**95**	**95**	**100**	**100**	**100**	**99**



Рисунок 6.1 – Интегральные показатели восприятия опрошенными получателями образовательных услуг доброжелательности и вежливости работников образовательных организаций Аксайского района Ростовской области, баллы

Анализ интегральных показателей образовательных организаций Аксайского района Ростовской области показывает, что в отношении доброжелательности и вежливости работников зафиксированные оценки параметров находятся на высоком уровне:

- по показателю 4.1 – от 37,2 до 40 баллов из 40 возможных;
- по показателю 4.2 – от 37,2 до 40 баллов из 40 возможных;
- по показателю 4.3 – от 18,4 до 20 баллов из 20 возможных.

Таким образом, образовательные организации Аксайского района Ростовской области показали отличные результаты по показателям данного раздела (от 93 до 100 баллов из 100 возможных) (таблица 6.3, рисунок 6.1).

7. Показатели удовлетворенности условиями осуществления образовательной деятельности

Результаты опроса по разделу «*удовлетворенность условиями осуществления образовательной деятельности*» образовательных организаций Аксайского района Ростовской области показывают, что респонденты на хорошем и высоком уровне оценивают изучаемые параметры (доля удовлетворенных получателей услуг, средние значения оценки параметров) (таблицы 7.1-7.3):

- готовность рекомендовать организацию родственникам и знакомым (оценки удовлетворенности изменяются в пределах от 65,7% до 99,6%, средние оценки параметра – от 66 до 100 баллов);

- удовлетворенность удобством графика работы организации (оценки удовлетворенности изменяются в пределах от 78,2% до 100,0%, средние оценки параметра – от 78 до 100 баллов);

- удовлетворенность в целом условиями оказания образовательных услуг в организации (оценки удовлетворенности изменяются в пределах от 89,7% до 100,0%, средние оценки параметра – от 90 до 100 баллов).

Интегральные показатели, характеризующие удовлетворенность получателей услуг образовательных организаций Аксайского района Ростовской области условиями осуществления образовательной деятельности, представлены в таблице 7.4 и на рисунке 7.1.

Таблица 7.1 – Доля получателей услуг образовательных организаций Аксайского района Ростовской области, удовлетворенных условиями осуществления образовательной деятельности, %

№	Параметры / показатели	СОШ х.Верхнеподольный	Островская СОШ	Старочеркасская СОШ	СОШ № 7 п. Реконстуктор	Рассветовская СОШ	Грушевская ООШ	СОШ № 1 ст. Ольгинской	Октябрьская СОШ	Мишкинская СОШ	Ленинская СОШ	Истоминская СОШ	Дивненская СОШ
5	**Удовлетворенность условиями осуществления образовательной деятельности организаций**												
5.1	Доля получателей образовательных услуг, которые готовы рекомендовать организацию родственникам и знакомым	88,6	71,2	92,9	88,4	84,6	73,7	65,7	83,2	85,3	87,4	85,7	73,5
5.2	Доля получателей образовательных услуг, удовлетворенных удобством графика работы организации	98,9	98,5	100,0	98,9	95,6	98,8	78,2	98,1	98,1	97,8	100,0	95,6
5.3	Доля получателей образовательных услуг, удовлетворенных в целом условиями оказания образовательных услуг в организации	100,0	98,5	100,0	98,7	97,3	98,8	92,6	98,0	99,0	99,1	96,7	89,7

Продолжение таблицы 7.1

№	Параметры / показатели	Грушевская СОШ	Большелогская СОШ	Александровская ООШ	СОШ №4	Гимназия №3	Лицей № 1	АСОШ № 2	СОШ №1 Аксайского района	ЦПиСПСУ АР	ДЮСШ «Юность»	ДЮСШ № 1	ЦТДМ АР
5	**Удовлетворенность условиями осуществления образовательной деятельности организаций**												
5.1	Доля получателей образовательных услуг, которые готовы рекомендовать организацию родственникам и знакомым	84,8	92,9	82,2	67,3	93,7	89,0	80,7	74,6	99,6	96,6	98,9	93,8
5.2	Доля получателей образовательных услуг, удовлетворенных удобством графика работы организации	96,5	98,9	98,2	92,0	95,5	97,0	95,1	95,5	100,0	100,0	99,7	99,7
5.3	Доля получателей образовательных услуг, удовлетворенных в целом условиями оказания образовательных услуг в организации	97,0	99,2	97,5	94,8	98,7	99,4	97,5	95,1	100,0	99,1	99,4	99,7

Таблица 7.2 – Средние значения оценки параметров, характеризующих удовлетворенность получателей услуг образовательных организаций Аксайского района Ростовской области условиями осуществления образовательной деятельности, баллы

№	Параметры / показатели	СОШ х.Верхнеподпольный	Островская СОШ	Старочеркасская СОШ	СОШ № 7 п. Реконструктор	Рассветовская СОШ	Грушевская ООШ	СОШ № 1 ст. Ольгинской	Октябрьская СОШ	Мишкинская СОШ	Ленинская СОШ	Истоминская СОШ	Дивненская СОШ
5	**Удовлетворенность условиями осуществления образовательной деятельности организаций**												
5.1	Доля получателей образовательных услуг, которые готовы рекомендовать организацию родственникам и знакомым	89	71	93	88	85	74	66	83	85	87	86	74
5.2	Доля получателей образовательных услуг, удовлетворенных удобством графика работы организации	99	99	100	99	96	99	78	98	98	98	100	96
5.3	Доля получателей образовательных услуг, удовлетворенных в целом условиями оказания образовательных услуг в организации	100	99	100	99	97	99	93	98	99	99	97	90

Продолжение таблицы 7.2

№	Параметры / показатели	Грушевская СОШ	Большелогская СОШ	Александровская ООШ	СОШ №4	Гимназия №3	Лицей № 1	АСОШ № 2	СОШ №1 Аксайского района	ЦПиСПСУ АР	ДЮСШ «Юность»	ДЮСШ № 1	ЦТДМ АР
5	**Удовлетворенность условиями осуществления образовательной деятельности организаций**												
5.1	Доля получателей образовательных услуг, которые готовы рекомендовать организацию родственникам и знакомым	85	93	82	67	94	89	81	75	100	97	99	94
5.2	Доля получателей образовательных услуг, удовлетворенных удобством графика работы организации	97	99	98	92	96	97	95	96	100	100	100	100
5.3	Доля получателей образовательных услуг, удовлетворенных в целом условиями оказания образовательных услуг в организации	97	99	98	95	99	99	98	95	100	99	99	100

Таблица 7.3 – Распределение ответов групп респондентов на вопрос «Готовы ли Вы рекомендовать эту образовательную организацию своим родственникам и знакомым?», %

№	Образовательная организация	Готовы ли Вы рекомендовать эту образовательную организацию своим родственникам и знакомым?				
		Определенно готов	Скорее готов	Скорее не готов	Точно не готов	Затрудняюсь ответить
1	СОШ х.Верхнеподпольный	49,5	39,1	7,1	0,0	4,3
2	Островская СОШ	36,9	34,3	6,6	2,5	19,7
3	Старочеркасская СОШ	65,9	27,0	0,0	0,0	7,1
4	СОШ № 7 п. Реконстуктор	55,8	32,6	2,3	1,7	7,6
5	Рассветовская СОШ	54,4	30,2	4,4	3,9	7,1
6	Грушевская ООШ	40,6	33,1	8,7	2,0	15,7
7	СОШ № 1 ст. Ольгинской	29,5	36,2	10,6	7,5	16,1
8	Октябрьская СОШ	48,5	34,7	6,3	1,7	8,8
9	Мишкинская СОШ	45,0	40,3	4,3	1,9	8,5
10	Ленинская СОШ	50,9	36,5	3,5	1,7	7,4
11	Истоминская СОШ	65,9	19,8	5,5	1,1	7,7
12	Дивненская СОШ	21,4	52,1	9,4	3,4	13,7
13	Грушевская СОШ	43,3	41,5	7,6	0,6	7,0
14	Большелогская СОШ	57,6	35,3	2,6	1,5	3,0
15	Александровская ООШ	35,6	46,6	5,5	4,3	8,0
16	СОШ №4	23,6	43,7	13,1	4,3	15,2
17	Гимназия №3	73,0	20,7	2,5	0,0	3,8
18	Лицей № 1	69,4	19,6	4,5	1,2	5,3
19	АСОШ № 2	44,3	36,4	10,6	1,6	7,1
20	СОШ №1 Аксайского района	41,0	33,6	9,4	5,2	10,7
21	ЦПиСПСУ АР	63,4	36,2	0,4	0,0	0,0
22	ДЮСШ «Юность»	73,8	22,8	1,1	0,2	2,1
23	ДЮСШ № 1	77,2	21,7	0,3	0,0	0,8
24	ЦТДМ АР	59,2	34,6	1,9	0,3	4,0

Таблица 7.4 – Интегральные показатели, характеризующие удовлетворенность получателей услуг образовательных организаций Аксайского района Ростовской области условиями осуществления образовательной деятельности, баллы

№	Параметры / показатели	СОШ х.Верхнеподпольный	Островская СОШ	Старочеркасская СОШ	СОШ № 7 п. Реконстуктор	Рассветовская СОШ	Грушевская ООШ	СОШ № 1 ст. Ольгинской	Октябрьская СОШ	Мишкинская СОШ	Ленинская СОШ	Истоминская СОШ	Дивненская СОШ
5	**Удовлетворенность условиями осуществления образовательной деятельности организаций**												
5.1	Доля получателей образовательных услуг, которые готовы рекомендовать организацию родственникам и знакомым	89	71	93	88	85	74	66	83	85	87	86	74
5.2	Доля получателей образовательных услуг, удовлетворенных удобством графика работы организации	99	99	100	99	96	99	78	98	98	98	100	96
5.3	Доля получателей образовательных услуг, удовлетворенных в целом условиями оказания образовательных услуг в организации	100	99	100	99	97	99	93	98	99	99	97	90
с учетом коэффициентов значимости:													
5.1	Доля получателей образовательных услуг, которые готовы рекомендовать организацию родственникам и знакомым (коэффициент значимости показателя – 0,3)	26,7	21,3	27,9	26,4	25,5	22,2	19,8	24,9	25,5	26,1	25,8	22,2

№	Параметры / показатели	СОШ х.Верхнеподпольный	Островская СОШ	Старочеркасская СОШ	СОШ № 7 п. Реконстуктор	Рассветовская СОШ	Грушевская ООШ	СОШ № 1 ст. Ольгинской	Октябрьская СОШ	Мишкинская СОШ	Ленинская СОШ	Истоминская СОШ	Дивненская СОШ
5.2	Доля получателей образовательных услуг, удовлетворенных удобством графика работы организации (коэффициент значимости показателя – 0,2)	19,8	19,8	20,0	19,8	19,2	19,8	15,6	19,6	19,6	19,6	20,0	19,2
5.3	Доля получателей образовательных услуг, удовлетворенных в целом условиями оказания образовательных услуг в организации (коэффициент значимости показателя – 0,5)	50,0	49,5	50,0	49,5	48,5	49,5	46,5	49,0	49,5	49,5	48,5	45,0
	Всего по пп. 5.1-5.3 с учетом коэффициентов значимости (максимум – 100 баллов)	**97**	**91**	**98**	**96**	**93**	**92**	**82**	**94**	**95**	**95**	**94**	**86**

Продолжение таблицы 7.4

№	Параметры / показатели	Грушевская СОШ	Большелогская СОШ	Александровская ООШ	СОШ №4	Гимназия №3	Лицей № 1	АСОШ № 2	СОШ №1 Аксайского района	ЦПиСПСУ АР	ДЮСШ «Юность»	ДЮСШ № 1	ЦТДМ АР
5	**Удовлетворенность условиями осуществления образовательной деятельности организаций**												
5.1	Доля получателей образовательных услуг, которые готовы рекомендовать организацию родственникам и знакомым	85	93	82	67	94	89	81	75	100	97	99	94
5.2	Доля получателей образовательных услуг, удовлетворенных удобством графика работы организации	97	99	98	92	96	97	95	96	100	100	100	100
5.3	Доля получателей образовательных услуг, удовлетворенных в целом условиями оказания образовательных услуг в организации	97	99	98	95	99	99	98	95	100	99	99	100
с учетом коэффициентов значимости:													
5.1	Доля получателей образовательных услуг, которые готовы рекомендовать организацию родственникам и знакомым (коэффициент значимости показателя – 0,3)	25,5	27,9	24,6	20,1	28,2	26,7	24,3	22,5	30,0	29,1	29,7	28,2
5.2	Доля получателей образовательных услуг, удовлетворенных удобством графика работы организации (коэффициент значимости показателя – 0,2)	19,4	19,8	19,6	18,4	19,2	19,4	19,0	19,2	20,0	20,0	20,0	20,0

№	Параметры / показатели	Грушевская СОШ	Большелогская СОШ	Александровская ООШ	СОШ №4	Гимназия №3	Лицей № 1	АСОШ № 2	СОШ №1 Аксайского района	ЦШиСПСУ АР	ДЮСШ «Юность»	ДЮСШ № 1	ЦТДМ АР
5.3	Доля получателей образовательных услуг, удовлетворенных в целом условиями оказания образовательных услуг в организации (коэффициент значимости показателя – 0,5)	48,5	49,5	49,0	47,5	49,5	49,5	49,0	47,5	50,0	49,5	49,5	50,0
	Всего по пп. 5.1-5.3 с учетом коэффициентов значимости (максимум – 100 баллов)	**93**	**97**	**93**	**86**	**97**	**96**	**92**	**89**	**100**	**99**	**99**	**98**



Рисунок 7.1 – Интегральные показатели, характеризующие удовлетворенность получателей услуг образовательных организаций Аксайского района Ростовской области условиями осуществления образовательной деятельности, баллы

Анализ интегральных показателей образовательных организаций Аксайского района Ростовской области показывает, что в отношении удовлетворенности условиями осуществления образовательной деятельности зафиксированные оценки параметров находятся на высоком уровне:

- по показателю 5.1 – от 19,8 до 30 баллов из 30 возможных;
- по показателю 5.2 – от 15,6 до 20 баллов из 20 возможных;
- по показателю 5.3 – от 45 до 50 баллов из 50 возможных.

Таким образом, образовательные организации Аксайского района Ростовской области показали отличные результаты по показателям данного раздела (от 82 до 100 баллов из 100 возможных) (таблица 7.4, рисунок 7.1).

Таким образом, по данным социологического опроса, потребители услуг высоко оценивают открытость и доступность информации об образовательных организациях, комфортность условий предоставления услуг, в целом ниже среднего оценивают доступность услуг для инвалидов, на высоком уровне оценивают доброжелательность и вежливость работников организации, демонстрируют высокую степень удовлетворенности условиями оказания услуг, и готовы рекомендовать образовательные организации Аксайского района Ростовской области родственникам и знакомым.

8. Заключение

(показатели независимой оценки качества условий осуществления образовательной деятельности образовательными организациями – для размещения на http://bus.gov.ru)

№	Параметры / показатели	СОШ х.Верхнепо-,	Островская СОШ	Старочеркасская СОШ	СОШ № 7 п. Реконструктор	Рассветовская СОШ	Грушевская ООШ	СОШ № 1 ст. Ольгинской	Октябрьская СОШ	Мишкинская СОШ	Ленинская СОШ	Истоминская СОШ	Дивненская СОШ
1	**Открытость и доступность информации об организации, осуществляющей образовательную деятельность, баллы**												
1.1	Соответствие информации о деятельности организации, размещенной на общедоступных информационных ресурсах, её содержанию и порядку (форме) размещения, установленным нормативными правовыми актами	25,5	28,2	28,5	25,8	28,8	30,0	26,7	27,0	30,0	27,0	23,4	25,5
1.2	Наличие на официальном сайте организации информации о дистанционных способах обратной связи и взаимодействия с получателями услуг	27,0	30,0	30,0	27,0	30,0	30,0	27,0	27,0	30,0	30,0	27,0	27,0
1.3	Доля получателей образовательных услуг, удовлетворенных открытостью, полнотой и доступностью информации о деятельности организации	39,6	38,8	39,6	39,2	39,2	38,8	36,8	39,2	39,6	40,0	38,8	38,4
	Итого по разделу 1	**92**	**97**	**98**	**92**	**98**	**99**	**91**	**93**	**100**	**97**	**89**	**91**
2	**Комфортность условий, в которых осуществляется образовательная деятельность, баллы**												
2.1	Обеспечение в организации комфортных условий, в которых осуществляется образовательная деятельность	24,0	24,0	30,0	30,0	30,0	30,0	30,0	24,0	30,0	30,0	30,0	18,0
2.2	Время ожидания предоставления услуги	35,6	34,0	40,0	39,2	38,4	38,8	37,2	33,6	39,6	39,6	38,0	29,2
2.3	Доля получателей образовательных услуг, удовлетворенных комфортностью условий, в которых осуществляется образовательная деятельность	29,1	26,7	29,7	28,5	27,3	28,2	25,8	26,4	29,1	29,4	27,0	25,8

№	Параметры / показатели	СОШ х.Верхнепо–,	Островская СОШ	Старочеркасская СОШ	СОШ № 7 п. Реконстуктор	Рассветовская СОШ	Грушевская ООШ	СОШ № 1 ст. Ольгинской	Октябрьская СОШ	Мишкинская СОШ	Ленинская СОШ	Истоминская СОШ	Дивненская СОШ
	Итого по разделу 2	**89**	**85**	**100**	**98**	**96**	**97**	**93**	**84**	**99**	**99**	**95**	**73**
3	**Доступность образовательной деятельности для инвалидов, баллы**												
3.1	Оборудование территории, прилегающей к организации, и её помещений с учетом доступности для инвалидов	12,0	12,0	18,0	6,0	18,0	6,0	0,0	6,0	12,0	24,0	0,0	0,0
3.2	Обеспечение в организации условий доступности, позволяющих инвалидам получать образовательные услуги наравне с другими	16,0	32,0	24,0	16,0	16,0	16,0	16,0	16,0	24,0	8,0	16,0	16,0
3.3	Доля получателей образовательных услуг, удовлетворенных доступностью образовательных услуг для инвалидов	13,5	11,4	9,3	10,5	13,2	11,4	5,4	12,6	13,8	15,9	7,2	4,2
	Итого по разделу 3	**42**	**55**	**51**	**33**	**47**	**33**	**21**	**35**	**50**	**48**	**23**	**20**
4	**Доброжелательность, вежливость работников организации, баллы**												
4.1	Доля получателей образовательных услуг, удовлетворенных доброжелательностью, вежливостью работников организации, обеспечивающих первичный контакт и информирование получателя образовательной услуги при непосредственном обращении в организацию	40,0	39,6	40,0	39,6	38,8	39,6	37,2	39,6	40,0	40,0	39,6	37,6
4.2	Доля получателей образовательных услуг, удовлетворенных доброжелательностью, вежливостью работников организации, обеспечивающих непосредственное оказание образовательной услуги при обращении в организацию	40,0	40,0	40,0	39,6	38,8	39,2	38,4	40,0	39,6	40,0	39,6	37,2

№	Параметры / показатели	СОШ х.Верхнепо–,	Островская СОШ	Старочеркасская СОШ	СОШ № 7 п. Реконстуктор	Рассветовская СОШ	Грушевская ООШ	СОШ № 1 ст. Ольгинской	Октябрьская СОШ	Мишкинская СОШ	Ленинская СОШ	Истоминская СОШ	Дивненская СОШ
4.3	Доля получателей образовательных услуг, удовлетворенных доброжелательностью, вежливостью работников организации при использовании дистанционных форм взаимодействия	19,2	19,8	20,0	19,6	19,2	19,8	18,8	19,8	19,6	20,0	19,4	18,4
	Итого по разделу 4	**99**	**99**	**100**	**99**	**97**	**99**	**94**	**99**	**99**	**100**	**99**	**93**
5	**Удовлетворенность условиями осуществления образовательной деятельности организаций, баллы**												
5.1	Доля получателей образовательных услуг, которые готовы рекомендовать организацию родственникам и знакомым	26,7	21,3	27,9	26,4	25,5	22,2	19,8	24,9	25,5	26,1	25,8	22,2
5.2	Доля получателей образовательных услуг, удовлетворенных удобством графика работы организации	19,8	19,8	20,0	19,8	19,2	19,8	15,6	19,6	19,6	19,6	20,0	19,2
5.3	Доля получателей образовательных услуг, удовлетворенных в целом условиями оказания образовательных услуг в организации	50,0	49,5	50,0	49,5	48,5	49,5	46,5	49,0	49,5	49,5	48,5	45,0
	Итого по разделу 5	**97**	**91**	**98**	**96**	**93**	**92**	**82**	**94**	**95**	**95**	**94**	**86**
	Итого по разделам 1-5 (интегральный показатель)	***419***	***427***	***447***	***418***	***431***	***420***	***381***	***405***	***443***	***439***	***400***	***363***
	Показатель оценки качества по организации (в среднем по разделам 1-5)	***84***	***85***	***89***	***84***	***86***	***84***	***76***	***81***	***89***	***88***	***80***	***73***

Продолжение таблицы 8.1

№	Параметры / показатели	Грушевская СОШ	Большелогская СОШ	Александровская ООШ	СОШ №4	Гимназия №3	Лицей № 1	АСОШ № 2	СОШ №1 Аксайского района	ЦПиСПСУ АР	ДЮСШ «Юность»	ДЮСШ № 1	ЦТДМ АР
1	**Открытость и доступность информации об организации, осуществляющей образовательную деятельность, баллы**												
1.1	Соответствие информации о деятельности организации, размещенной на общедоступных информационных ресурсах, её содержанию и порядку (форме) размещения, установленным нормативными правовыми актами	29,7	29,7	27,6	27,3	29,1	28,8	29,1	29,7	27,3	29,4	23,7	26,7
1.2	Наличие на официальном сайте организации информации о дистанционных способах обратной связи и взаимодействия с получателями услуг	30,0	27,0	30,0	30,0	27,0	30,0	27,0	30,0	30,0	30,0	30,0	30,0
1.3	Доля получателей образовательных услуг, удовлетворенных открытостью, полнотой и доступностью информации о деятельности организации	39,2	39,6	39,6	38,4	40,0	39,6	39,2	38,4	40,0	40,0	40,0	40,0
	Итого по разделу 1	**99**	**96**	**97**	**96**	**96**	**98**	**95**	**98**	**97**	**99**	**94**	**97**
2	**Комфортность условий, в которых осуществляется образовательная деятельность, баллы**												
2.1	Обеспечение в организации комфортных условий, в которых осуществляется образовательная деятельность	24,0	24,0	30,0	24,0	30,0	30,0	30,0	30,0	30,0	30,0	18,0	24,0
2.2	Время ожидания предоставления услуги	34,4	35,2	38,0	32,4	39,6	39,2	38,4	37,6	40,0	39,2	31,6	35,2
2.3	Доля получателей образовательных услуг, удовлетворенных комфортностью условий, в которых осуществляется образовательная деятельность	27,3	28,5	27,0	24,6	29,1	28,8	27,6	26,4	30,0	28,5	29,4	28,8
	Итого по разделу 2	**86**	**88**	**95**	**81**	**99**	**98**	**96**	**94**	**100**	**98**	**79**	**88**

№	Параметры / показатели	Грушевская СОШ	Большелогская СОШ	Александровская ООШ	СОШ №4	Гимназия №3	Лицей № 1	АСОШ № 2	СОШ №1 Аксайского района	ЦПиСПСУ АР	ДЮСШ «Юность»	ДЮСШ № 1	ЦТДМ АР
3	**Доступность образовательной деятельности для инвалидов, баллы**												
3.1	Оборудование территории, прилегающей к организации, и её помещений с учетом доступности для инвалидов	12,0	12,0	0,0	18,0	18,0	0,0	0,0	12,0	6,0	6,0	0,0	0,0
3.2	Обеспечение в организации условий доступности, позволяющих инвалидам получать образовательные услуги наравне с другими	16,0	24,0	16,0	16,0	24,0	16,0	16,0	32,0	16,0	24,0	0,0	0,0
3.3	Доля получателей образовательных услуг, удовлетворенных доступностью образовательных услуг для инвалидов	8,4	13,2	11,1	7,5	16,2	13,5	8,1	12,3	13,2	10,5	12,0	11,4
	Итого по разделу 3	**36**	**49**	**27**	**42**	**58**	**30**	**24**	**56**	**35**	**41**	**12**	**11**
4	**Доброжелательность, вежливость работников организации, баллы**												
4.1	Доля получателей образовательных услуг, удовлетворенных доброжелательностью, вежливостью работников организации, обеспечивающих первичный контакт и информирование получателя образовательной услуги при непосредственном обращении в организацию	39,6	39,6	39,6	38,8	40,0	39,2	38,0	38,0	40,0	40,0	40,0	39,6
4.2	Доля получателей образовательных услуг, удовлетворенных доброжелательностью, вежливостью работников организации, обеспечивающих непосредственное оказание образовательной услуги при обращении в организацию	39,6	39,6	39,6	39,2	40,0	39,6	38,0	38,0	40,0	40,0	40,0	39,6

№	Параметры / показатели	Грушевская СОШ	Большелогская СОШ	Александровская ООШ	СОШ №4	Гимназия №3	Лицей № 1	АСОШ № 2	СОШ №1 Аксайского района	ЦПиСПСУ АР	ДЮСШ «Юность»	ДЮСШ № 1	ЦТДМ АР
4.3	Доля получателей образовательных услуг, удовлетворенных доброжелательностью, вежливостью работников организации при использовании дистанционных форм взаимодействия	19,4	19,4	19,8	19,2	19,8	19,6	19,4	18,8	20,0	19,8	20,0	20,0
	Итого по разделу 4	**99**	**99**	**99**	**97**	**100**	**98**	**95**	**95**	**100**	**100**	**100**	**99**
5	**Удовлетворенность условиями осуществления образовательной деятельности организаций, баллы**												
5.1	Доля получателей образовательных услуг, которые готовы рекомендовать организацию родственникам и знакомым	25,5	27,9	24,6	20,1	28,2	26,7	24,3	22,5	30,0	29,1	29,7	28,2
5.2	Доля получателей образовательных услуг, удовлетворенных удобством графика работы организации	19,4	19,8	19,6	18,4	19,2	19,4	19,0	19,2	20,0	20,0	20,0	20,0
5.3	Доля получателей образовательных услуг, удовлетворенных в целом условиями оказания образовательных услуг в организации	48,5	49,5	49,0	47,5	49,5	49,5	49,0	47,5	50,0	49,5	49,5	50,0
	Итого по разделу 5	**93**	**97**	**93**	**86**	**97**	**96**	**92**	**89**	**100**	**99**	**99**	**98**
	Итого по разделам 1-5 (интегральный показатель)	***413***	***429***	***411***	***402***	***450***	***420***	***402***	***432***	***432***	***437***	***384***	***393***
	Показатель оценки качества по организации (в среднем по разделам 1-5)	***83***	***86***	***82***	***80***	***90***	***84***	***80***	***86***	***86***	***87***	***77***	***79***



Рисунок 8.1 – Показатели оценки качества по образовательным организациям Аксайского района Ростовской области, характеризующие качество условий осуществления образовательной деятельности, баллы

9. Выводы и предложения по совершенствованию деятельности образовательных организаций Аксайского района Ростовской области

9.1 Выводы

Результаты сбора и обобщения информации о качестве условий осуществления образовательной деятельности образовательными организациями Аксайского района Ростовской области позволяют сделать следующие общие выводы:

1. По открытости и доступности информации об образовательных организациях:

1.1 На сайтах анализируемых образовательных организаций Аксайского района Ростовской области наиболее часто фиксируются следующие виды дефицитов:

- не размещен актуальный отчет о результатах самообследования (и / или публичный доклад);

- не размещены аннотации к рабочим программам дисциплин (по каждой дисциплине в составе образовательной программы);

- не размещены методические и иные документы, разработанные образовательной организацией для обеспечения образовательного процесса;

- отсутствие информации о реализуемых образовательных программах с указанием учебных предметов, курсов, дисциплин (модулей), практики, предусмотренных соответствующей образовательной программой;

- отсутствие сведений о материально-техническом обеспечении и оснащенности образовательного процесса – наличие электронных образовательных ресурсов, к которым обеспечивается доступ обучающихся;

- отсутствие информации об объеме образовательной деятельности, финансовое обеспечение которой осуществляется за счет разных источников финансирования (муниципальное задание на 2020 год);

- отсутствие информации о дальнейшем месте учебы, трудоустройстве выпускников;

- отсутствие актуальных сведений о количество вакантных мест для приема (перевода) по каждой образовательной программ.

1.2 Необходимо размещать на сайте больший объем документов, регламентирующих и характеризующих деятельность организации (учредительные документы, локальные нормативные акты, плановые и отчетные документы за соответствующие периоды времени).

1.3 Желательно размещать на сайте более подробное описание материально-технического обеспечения и образовательной деятельности организации ориентированное, в первую очередь, на получателей услуг.

1.4 На официальных сайтах отдельных образовательных организаций часто отсутствуют следующие способы осуществления дистанционной обратной связи и взаимодействия с получателями услуг:

- отсутствует раздел (или информация) «Часто задаваемые вопросы»;

- отсутствует электронный сервис (получение консультации по оказываемым услугам и пр.);

- не обеспечена техническая возможность выражения получателем услуг мнения о качестве оказания услуг (наличие анкеты для опроса граждан или гиперссылки на нее).

1.5 В рамках этого раздела на основе изучения мнений респондентов осуществлена оценка доли получателей образовательных услуг, удовлетворенных открытостью, полнотой и доступностью информации о деятельности организаций, размещенной на информационных стендах, на сайте в информационно-телекоммуникационной сети «Интернет».

1.6 Анализ результатов восприятия получателями услуг открытости, полноты и доступности информации об образовательных организациях Аксайского района Ростовской области показывает, что респонденты высоко оценивают изучаемые параметры (доля удовлетворенных получателей услуг, средние оценки параметров):

- удовлетворенность открытостью, полнотой и доступностью информации о деятельности организации, размещенной на информационных стендах (оценки удовлетворенности изменяются в пределах от 92,2% до 100,0%, средние оценки параметра – от 92 до 100 баллов);

- удовлетворенность открытостью, полнотой и доступностью информации о деятельности организации, размещенной на сайте в сети «Интернет» (оценки удовлетворенности изменяются в пределах от 90,9% до 100,0%, средние оценки параметра – от 91 до 100 баллов).

1.7 Анализ интегральных показателей, характеризующих открытость и доступность информации об образовательных организациях Аксайского района Ростовской области показывает, что зафиксированные оценки параметров находятся на достаточно высоком уровне:

- по показателю 1.1 – от 23,4 до 30 баллов из 30 возможных;
- по показателю 1.2 – от 27 до 30 баллов из 30 возможных;
- по показателю 1.3 – от 36,8 до 40 баллов из 40 возможных.

Таким образом, анализируемые образовательные организации Аксайского района Ростовской области показали хорошие результаты по показателям данного раздела (от 89 до 100 баллов из 100 возможных).

2. По комфортности условий, в которых осуществляется образовательная деятельность:

2.1 Значения параметров по п. 2.1 таблицы 4.1 демонстрируют наличие в отдельных анализируемых образовательных организациях дефицитов / недостатков по показателям, характеризующим комфортность условий осуществления образовательной деятельности

2.2 В рамках этого раздела на основе изучения мнений получателей услуг осуществлена оценка доли получателей образовательных услуг, удовлетворенных комфортностью условий осуществления образовательной деятельности в образовательных организациях Аксайского района Ростовской области.

2.3 Анализ результатов восприятия получателями услуг комфортности условий осуществления образовательной деятельности в образовательных организациях Аксайского района Ростовской области показывает, что респонденты высоко оценивают изучаемые параметры (доля удовлетворенных получателей услуг, средние значения оценки параметров):

- удовлетворенность наличием комфортной зоны отдыха (ожидания), оборудованной соответствующей мебелью (оценки удовлетворенности изменяются в пределах от 80,4% до 100,0%, средние оценки параметра – от 80 до 100 баллов);

- удовлетворенность наличием и понятностью навигации внутри организации (оценки удовлетворенности изменяются в пределах от 91,6% до 100,0%, средние оценки параметра – от 92 до 100 баллов);

- удовлетворенность наличием и доступностью питьевой воды (оценки удовлетворенности изменяются в пределах от 71,3% до 99,6%, средние оценки параметра – от 71 до 100 баллов);

- удовлетворенность наличием и доступностью санитарно-гигиенических помещений (оценки удовлетворенности изменяются в пределах от 78,3% до 100,0%, средние оценки параметра – от 78 до 100 баллов);

- удовлетворенность санитарным состоянием помещений организации (оценки удовлетворенности изменяются в пределах от 87,4% до 100,0%, средние оценки параметра – от 87 до 100 баллов).

2.4 Анализ интегральных показателей образовательных организаций Аксайского района Ростовской области показывает, что в отношении комфортности условий осуществления образовательной деятельности зафиксированные оценки параметров находятся на удовлетворительном уровне:

- по показателю 2.1 – от 18 до 30 баллов из 30 возможных;

- по показателю 2.3 – от 24,6 до 30 баллов из 30 возможных.

Таким образом, образовательные организации Аксайского района Ростовской области показали хорошие результаты по показателям данного раздела (от 73 до 100 баллов из 100 возможных).

3. По доступности образовательной деятельности для инвалидов:

3.1 По показателю 3.1 «Оборудование территории, прилегающей к организации, и помещений с учетом доступности для инвалидов» в образовательных организациях наиболее часто фиксируются следующие дефициты:

1) Отсутствие выделенных стоянок для автотранспортных средств инвалидов.

2) Отсутствие сменных кресел-колясок.

3) Отсутствие адаптированных лифтов, поручней, расширенных дверных проемов.

4) Отсутствие специально оборудованных санитарно-гигиенических помещений в организации.

3.2 По показателю 3.2 «Обеспечение в организации условий доступности, позволяющих инвалидам получать образовательные услуги наравне с другими» в образовательных организациях наиболее часто фиксируются следующие дефициты:

1) Отсутствие дублирования для инвалидов по слуху и зрению звуковой и зрительной информации.

2) Отсутствие дублирования надписей, знаков и иной текстовой и графической информации знаками, выполненными рельефно-точечным шрифтом Брайля.

3) Отсутствие возможности предоставления инвалидам по слуху (слуху и зрению) услуг сурдопереводчика (тифлосурдопереводчика).

4) Отсутствие возможности предоставления помощи, оказываемой работниками организации, прошедшими необходимое обучение (инструктирование), по сопровождению инвалидов в помещении организации.

3.3 В рамках этого раздела на основе изучения мнений респондентов осуществлена оценка доли получателей образовательных услуг, удовлетворенных доступностью образовательных услуг для инвалидов в образовательных организациях Аксайского района Ростовской области (*в % от общего числа опрошенных получателей услуг-инвалидов*).

3.4 Анализ результатов восприятия получателями услуг *доступности образовательных услуг для инвалидов* в образовательных организациях Аксайского района Ростовской области показывает, что в большинстве случаев респонденты в целом ниже среднего оценивают изучаемые параметры. Зафиксирован значительный разброс значений удовлетворенности потребителей по параметрам п. 3.3, а также зафиксированы низкие или нулевые значения по ряду параметров.

3.5 Анализ интегральных показателей образовательных организаций Аксайского района Ростовской области показывает, что в отношении доступности образовательных услуг для инвалидов зафиксированные оценки параметров демонстрируют значительный разброс:

- по показателю 3.1 – от 0 до 24 баллов из 30 возможных;
- по показателю 3.2 – от 0 до 32 баллов из 40 возможных;
- по показателю 3.3 – от 4,2 до 16,2 балла из 30 возможных.

Таким образом, образовательные организации Аксайского района Ростовской области показали как удовлетворительные, так и неудовлетворительные результаты по показателям данного раздела (от 11 до 58 баллов из 100 возможных).

4. По доброжелательности, вежливости работников организации:

4.1 Анализ результатов восприятия получателями образовательных услуг *доброжелательности, вежливости работников* образовательных организаций Аксайского района Ростовской области показывает, что респонденты высоко оценивают изучаемые параметры (доля удовлетворенных получателей услуг, средние значения оценки параметров):

- доброжелательность, вежливость работников организации, обеспечивающих первичный контакт и информирование получателя образовательной услуги при непосредственном обращении в организацию (оценки удовлетворенности изменяются в пределах от 93,4% до 100,0%, средние оценки параметра – от 93 до 100 баллов);

- доброжелательность, вежливость работников организации, обеспечивающих непосредственное оказание образовательной услуги при обращении в организацию (оценки удовлетворенности изменяются в пределах от 93,1% до 100,0%, средние оценки параметра – от 93 до 100 баллов);

- доброжелательность, вежливость работников организации при использовании дистанционных форм взаимодействия (оценки удовлетворенности изменяются в пределах от 92,2% до 100,0%, средние оценки параметра – от 92 до 100 баллов).

4.2 Анализ интегральных показателей образовательных организаций Аксайского района Ростовской области показывает, что в отношении доброжелательности и вежливости работников зафиксированные оценки параметров находятся на высоком уровне:

- по показателю 4.1 – от 37,2 до 40 баллов из 40 возможных;
- по показателю 4.2 – от 37,2 до 40 баллов из 40 возможных;
- по показателю 4.3 – от 18,4 до 20 баллов из 20 возможных.

Таким образом, образовательные организации Аксайского района Ростовской области показали отличные результаты по показателям данного раздела (от 93 до 100 баллов из 100 возможных)

5. По удовлетворенности условиями оказания услуг:

5.1 Результаты опроса по разделу «удовлетворенность условиями осуществления образовательной деятельности» образовательных организаций Аксайского района Ростовской области показывают, что респонденты на хорошем и высоком уровне оценивают изучаемые параметры (доля удовлетворенных получателей услуг, средние значения оценки параметров):

- готовность рекомендовать организацию родственникам и знакомым (оценки удовлетворенности изменяются в пределах от 65,7% до 99,6%, средние оценки параметра – от 66 до 100 баллов);

- удовлетворенность удобством графика работы организации (оценки удовлетворенности изменяются в пределах от 78,2% до 100,0%, средние оценки параметра – от 78 до 100 баллов);

- удовлетворенность в целом условиями оказания образовательных услуг в организации (оценки удовлетворенности изменяются в пределах от 89,7% до 100,0%, средние оценки параметра – от 90 до 100 баллов).

5.2 Анализ интегральных показателей образовательных организаций Аксайского района Ростовской области показывает, что в отношении удовлетворенности условиями осуществления образовательной деятельности зафиксированные оценки параметров находятся на высоком уровне:

- по показателю 5.1 – от 19,8 до 30 баллов из 30 возможных;

- по показателю 5.2 – от 15,6 до 20 баллов из 20 возможных;

- по показателю 5.3 – от 45 до 50 баллов из 50 возможных.

Таким образом, образовательные организации Аксайского района Ростовской области показали отличные результаты по показателям данного раздела (от 82 до 100 баллов из 100 возможных).

Таким образом, по данным социологического опроса, потребители услуг высоко оценивают открытость и доступность информации об образовательных организациях, комфортность условий предоставления услуг, в целом ниже среднего оценивают доступность услуг для инвалидов, на высоком уровне оценивают доброжелательность и вежливость работников организации, демонстрируют высокую степень удовлетворенности условиями оказания услуг, и готовы рекомендовать образовательные организации Аксайского района Ростовской области родственникам и знакомым.

9.2 Предложения по совершенствованию деятельности образовательных организаций

Администрации Аксайского района Ростовской области, имеющей подведомственные образовательные организации, можно предложить:

1) Направить отчет для ознакомления и принятия мер реагирования руководителям образовательных организаций, принимавших участие в проведении независимой оценки качества.

2) Подготовить план мероприятий по устранению выявленных недостатков, в котором, в частности, предусмотреть (применительно к сайтам образовательных организаций):

- оптимизацию структуры и повышение степени наполняемости сайтов образовательных организаций актуальными данными, информирующими потребителей образовательных услуг обо всех необходимых аспектах деятельности организаций;

- повышение доступности различных способов осуществления дистанционной обратной связи и взаимодействия с получателями образовательных услуг;

- размещение на сайте образовательных организаций более подробного описания материально-технического обеспечения образовательных организаций, ориентированного, в первую очередь, на получателей услуг.

3) Принять меры по совершенствованию материально-технической базы и организации работы в образовательных организациях, обеспечивающие доступность услуг для инвалидов и маломобильных граждан, по тем направлениям, где выявлены дефициты и значительное число неудовлетворительных оценок респондентов.

4) Проанализировать результаты социологического опроса потребителей услуг образовательных организаций, и в пределах своей компетенции разработать точечные мероприятия по оптимизации проанализированных аспектов деятельности организаций.

5) Направить информацию о выявленных типовых недостатках в подведомственные образовательные организации, не участвовавшие в исследовании, с требованием к установленному сроку провести проверку, модернизацию и актуализацию официальных сайтов образовательных организаций, принять меры по другим проблемным вопросам, выявленным в настоящем исследовании, с предоставлением отчетов.

6) Всем руководителям подведомственных образовательных организаций ознакомиться с методикой проведения независимой оценки качества и использовать её показатели при планировании работы организации.

Приложения

Приложение 1 – Показатели, характеризующие общие критерии оценки качества условий осуществления образовательной деятельности организациями, осуществляющими образовательную деятельность (далее – организация)

№	Показатель	Единица измерения (значение показателя)	Способ измерения и порядок выставления оценки
1	**Открытость и доступность информации об организации, осуществляющей образовательную деятельность**		
1.1	Соответствие информации о деятельности организации, размещенной на общедоступных информационных ресурсах, её содержанию и порядку (форме) размещения, установленным нормативными правовыми актами:	Коэффициент значимости показателя – 0,3	Мониторинг размещения информации на информационных стендах в помещении организации и на официальном сайте организации. Полученные по пп. 1.1.1-1.1.2 баллы складываются. Сумма баллов делится на 2, результат округляется до целого числа = количество баллов по показателю 1.1
1.1.1	на информационных стендах в помещении организации;	Баллы (от 0 до 100)	Мониторинг информационных стендов организации, непосредственное определение % наличия требуемой актуальной информации. Баллы выставляются по правилам, изложенным в примечаниях к Приложениям 2 и 3.
1.1.2	на официальном сайте организации в информационно-телекоммуникационной сети «Интернет» (далее – сайт).	Баллы (от 0 до 100)	Мониторинг сайта организации, непосредственное определение % наличия требуемой актуальной информации. Баллы выставляются по правилам, изложенным в примечаниях к Приложениям 2 и 3.
КОЛИЧЕСТВО БАЛЛОВ ПО ПОКАЗАТЕЛЮ 1.1 УМНОЖАЕТСЯ НА КОЭФФИЦИЕНТ 0,3 = ЗНАЧЕНИЕ ПОКАЗАТЕЛЯ 1.1 (максимальное значение 30)			

№	Показатель	Единица измерения (значение показателя)	Способ измерения и порядок выставления оценки
1.2	Наличие на официальном сайте организации информации о дистанционных способах обратной связи и взаимодействия с получателями услуг: - телефона; - электронной почты; - электронных сервисов (форма для подачи электронного обращения (жалобы, предложения), получение консультации по оказываемым услугам и пр.); - раздел «Часто задаваемые вопросы»; - обеспечение технической возможности выражения получателями образовательных услуг мнения о качестве оказания услуг (наличие анкеты для опроса граждан или гиперссылки на нее).	Баллы (от 0 до 100) Коэффициент значимости показателя – 0,3	Мониторинг сайта организации, непосредственное определение наличия и функционирования на официальном сайте организации дистанционных способов обратной связи и взаимодействия с получателями услуг. За каждый функционирующий дистанционный способ взаимодействия с получателями услуг присваивается по 30 баллов. При наличии более трех дистанционных способов присваивается 100 баллов.
КОЛИЧЕСТВО БАЛЛОВ ПО ПОКАЗАТЕЛЮ 1.2 УМНОЖАЕТСЯ НА КОЭФФИЦИЕНТ 0,3 = ЗНАЧЕНИЕ ПОКАЗАТЕЛЯ 1.2 (максимальное значение 30)			
1.3	Доля получателей образовательных услуг, удовлетворенных открытостью, полнотой и доступностью информации о деятельности организации, размещенной:	Коэффициент значимости показателя – 0,4	Оценка значения показателя осуществляется на основе данных социологического опроса получателей (потребителей) образовательных услуг организации. Сумма целых чисел по вопросам пп. 1.3.1-1.3.2 делится на 2, округляется до целого числа. Целое число = количество баллов.
1.3.1	на информационных стендах в помещении организации (в % от общего числа опрошенных получателей образовательных услуг);	Баллы (от 0 до 100)	Вычисляется % положительных ответов (варианты ответов – «отлично», «хорошо», «удовлетворительно») от общего числа опрошенных получателей услуг, полученный результат округляется до целого числа.

№	Показатель	Единица измерения (значение показателя)	Способ измерения и порядок выставления оценки
1.3.2	на официальном сайте организации (в % от общего числа опрошенных получателей образовательных услуг).	Баллы (от 0 до 100)	Вычисляется % положительных ответов (варианты ответов – «отлично», «хорошо», «удовлетворительно») от общего числа опрошенных получателей услуг, полученный результат округляется до целого числа.
КОЛИЧЕСТВО БАЛЛОВ ПО ПОКАЗАТЕЛЮ 1.3 УМНОЖАЕТСЯ НА КОЭФФИЦИЕНТ 0,4 = ЗНАЧЕНИЕ ПОКАЗАТЕЛЯ 1.3 (максимальное значение 40)			
Значение показателя 1 = 1.1 + 1.2 + 1.3 (максимальное значение 100 баллов) *			
2	**Комфортность условий, в которых осуществляется образовательная деятельность**		
2.1	Обеспечение в организации комфортных условий, в которых осуществляется образовательная деятельность: - наличие комфортной зоны отдыха (ожидания), оборудованной соответствующей мебелью; - наличие и понятность навигации внутри организации; - наличие и доступность питьевой воды; - наличие и доступность санитарно-гигиенических помещений; - санитарное состояние помещений организации.	Баллы (от 0 до 100) Коэффициент значимости показателя – 0,3	Мониторинг обеспечения в организации комфортных условий, в которых осуществляется образовательная деятельность. За каждое комфортное условие для предоставления услуг присваивается по 20 баллов.
КОЛИЧЕСТВО БАЛЛОВ ПО ПОКАЗАТЕЛЮ 2.1 УМНОЖАЕТСЯ НА КОЭФФИЦИЕНТ 0,3 = ЗНАЧЕНИЕ ПОКАЗАТЕЛЯ 2.1 (максимальное значение 30)			
2.2	Время ожидания предоставления услуги	Баллы (от 0 до 100) Коэффициент значимости показателя – 0,4	В сфере образования показатель не применяется. При расчете итогового значения показателя «2. Комфортность условий, в которых осуществляется образовательная деятельность» показатель 2.2 рассчитывается как среднее арифметическое количество баллов по показателям 2.1 и 2.3. Полученный результат округляется до целого числа = количество баллов по показателю 2.2.

№	Показатель	Единица измерения (значение показателя)	Способ измерения и порядок выставления оценки
КОЛИЧЕСТВО БАЛЛОВ ПО ПОКАЗАТЕЛЮ 2.2 УМНОЖАЕТСЯ НА КОЭФФИЦИЕНТ 0,4 = ЗНАЧЕНИЕ ПОКАЗАТЕЛЯ 2.2 (максимальное значение 40)			
2.3	Доля получателей образовательных услуг, удовлетворенных комфортностью условий, в которых осуществляется образовательная деятельность (в % от общего числа опрошенных получателей образовательных услуг)	Баллы (от 0 до 100) Коэффициент значимости показателя – 0,3	Оценка значения показателя осуществляется на основе данных социологического опроса получателей (потребителей) образовательных услуг организации. Вычисляется % положительных ответов (варианты ответов – «отлично», «хорошо», «удовлетворительно») от общего числа опрошенных получателей услуг, полученный результат округляется до целого числа. Целое число = количество баллов.
КОЛИЧЕСТВО БАЛЛОВ ПО ПОКАЗАТЕЛЮ 2.3 УМНОЖАЕТСЯ НА КОЭФФИЦИЕНТ 0,3 = ЗНАЧЕНИЕ ПОКАЗАТЕЛЯ 2.3 (максимальное значение 30)			
Значение показателя 2 = 2.1 + 2.2 + 2.3 (максимальное значение 100 баллов) *			
3	**Доступность образовательной деятельности для инвалидов**		
3.1	Оборудование территории, прилегающей к организации, и её помещений с учетом доступности для инвалидов: - оборудование входных групп пандусами (подъемными платформами); - наличие выделенных стоянок для автотранспортных средств инвалидов; - наличие адаптированных лифтов, поручней, расширенных дверных проемов; - наличие сменных кресел-колясок; - наличие специально оборудованных санитарно-гигиенических помещений в организации.	Баллы (от 0 до 100) Коэффициент значимости показателя – 0,3	Мониторинг оборудования территории, прилегающей к организации, и её помещений с учетом доступности для инвалидов. За каждое условие доступности организации для инвалидов присваивается по 20 баллов.
КОЛИЧЕСТВО БАЛЛОВ ПО ПОКАЗАТЕЛЮ 3.1 УМНОЖАЕТСЯ НА КОЭФФИЦИЕНТ 0,3 = ЗНАЧЕНИЕ ПОКАЗАТЕЛЯ 3.1 (максимальное значение 30)			

№	Показатель	Единица измерения (значение показателя)	Способ измерения и порядок выставления оценки
3.2	Обеспечение в организации условий доступности, позволяющих инвалидам получать образовательные услуги наравне с другими, включая: - дублирование для инвалидов по слуху и зрению звуковой и зрительной информации; - дублирование надписей, знаков и иной текстовой и графической информации знаками, выполненными рельефно-точечным шрифтом Брайля; - возможность предоставления инвалидам по слуху (слуху и зрению) услуг сурдопереводчика (тифлосурдопереводчика); - наличие альтернативной версии сайта организации для инвалидов по зрению; - помощь, оказываемая работниками организации, прошедшими необходимое обучение (инструктирование), по сопровождению инвалидов в помещении организации; - наличие возможности предоставления образовательных услуг в дистанционном режиме или на дому.	Баллы (от 0 до 100) Коэффициент значимости показателя – 0,4	Мониторинг обеспечения в организации условий доступности, позволяющих инвалидам получать услуги наравне с другими. За каждое условие доступности, позволяющее получать образовательные услуги наравне с другими, присваивается по 20 баллов. При наличии более пяти условий доступности присваивается 100 баллов.
КОЛИЧЕСТВО БАЛЛОВ ПО ПОКАЗАТЕЛЮ 3.2 УМНОЖАЕТСЯ НА КОЭФФИЦИЕНТ 0,4 = ЗНАЧЕНИЕ ПОКАЗАТЕЛЯ 3.2 (максимальное значение 40)			

№	Показатель	Единица измерения (значение показателя)	Способ измерения и порядок выставления оценки
3.3	Доля получателей образовательных услуг, удовлетворенных доступностью образовательных услуг для инвалидов (в % от общего числа опрошенных получателей образовательных услуг - инвалидов)	Баллы (от 0 до 100) Коэффициент значимости показателя – 0,3	Оценка значения показателя осуществляется на основе данных социологического опроса получателей (потребителей) образовательных услуг организации. Вычисляется средний % положительных ответов (вариант ответа – «Да») от общего числа опрошенных получателей услуг-инвалидов, полученный результат округляется до целого числа. Целое число = количество баллов.
КОЛИЧЕСТВО БАЛЛОВ ПО ПОКАЗАТЕЛЮ 3.3 УМНОЖАЕТСЯ НА КОЭФФИЦИЕНТ 0,3 = ЗНАЧЕНИЕ ПОКАЗАТЕЛЯ 3.3 (максимальное значение 30)			
Значение показателя 3 = 3.1 + 3.2 + 3.3 (максимальное значение 100 баллов) *			
4	**Доброжелательность, вежливость работников организации**		
4.1	Доля получателей образовательных услуг, удовлетворенных доброжелательностью, вежливостью работников организации, обеспечивающих первичный контакт и информирование получателя образовательной услуги при непосредственном обращении в организацию (*работники приемной комиссии, секретариата, учебной части и пр.*) (в % от общего числа опрошенных получателей образовательных услуг)	Баллы (от 0 до 100) Коэффициент значимости показателя – 0,4	Оценка значения показателя осуществляется на основе данных социологического опроса получателей (потребителей) образовательных услуг организации. Вычисляется % положительных ответов (варианты ответов – «отлично», «хорошо», «удовлетворительно») от общего числа опрошенных получателей услуг, полученный результат округляется до целого числа. Целое число = количество баллов.
КОЛИЧЕСТВО БАЛЛОВ ПО ПОКАЗАТЕЛЮ 4.1 УМНОЖАЕТСЯ НА КОЭФФИЦИЕНТ 0,4 = ЗНАЧЕНИЕ ПОКАЗАТЕЛЯ 4.1 (максимальное значение 40)			

№	Показатель	Единица измерения (значение показателя)	Способ измерения и порядок выставления оценки
4.2	Доля получателей образовательных услуг, удовлетворенных доброжелательностью, вежливостью работников организации, обеспечивающих непосредственное оказание образовательной услуги при обращении в организацию (*преподаватели, воспитатели, тренеры, инструкторы и пр.*) (в % от общего числа опрошенных получателей образовательных услуг)	Баллы (от 0 до 100) Коэффициент значимости показателя – 0,4	Оценка значения показателя осуществляется на основе данных социологического опроса получателей (потребителей) образовательных услуг организации. Вычисляется % положительных ответов (варианты ответов – «отлично», «хорошо», «удовлетворительно») от общего числа опрошенных получателей услуг, полученный результат округляется до целого числа. Целое число = количество баллов.
КОЛИЧЕСТВО БАЛЛОВ ПО ПОКАЗАТЕЛЮ 4.2 УМНОЖАЕТСЯ НА КОЭФФИЦИЕНТ 0,4 = ЗНАЧЕНИЕ ПОКАЗАТЕЛЯ 4.2 (максимальное значение 40)			
4.3	Доля получателей образовательных услуг, удовлетворенных доброжелательностью, вежливостью работников организации при использовании дистанционных форм взаимодействия (в % от общего числа опрошенных получателей образовательных услуг)	Баллы (от 0 до 100) Коэффициент значимости показателя – 0,2	Оценка значения показателя осуществляется на основе данных социологического опроса получателей (потребителей) образовательных услуг организации. Вычисляется % положительных ответов (варианты ответов – «отлично», «хорошо», «удовлетворительно») от общего числа опрошенных получателей услуг, полученный результат округляется до целого числа. Целое число = количество баллов.
КОЛИЧЕСТВО БАЛЛОВ ПО ПОКАЗАТЕЛЮ 4.3 УМНОЖАЕТСЯ НА КОЭФФИЦИЕНТ 0,2 = ЗНАЧЕНИЕ ПОКАЗАТЕЛЯ 4.3 (максимальное значение 20)			
	Значение показателя 4 = 4.1 + 4.2 + 4.3 (максимальное значение 100 баллов) *		
5	**Удовлетворенность условиями осуществления образовательной деятельности организаций**		

№	Показатель	Единица измерения (значение показателя)	Способ измерения и порядок выставления оценки
5.1	Доля получателей образовательных услуг, которые готовы рекомендовать организацию родственникам и знакомым (могли бы ее рекомендовать, если бы была возможность выбора организации) (в % от общего числа опрошенных получателей образовательных услуг)	Баллы (от 0 до 100) Коэффициент значимости показателя – 0,3	Оценка значения показателя осуществляется на основе данных социологического опроса получателей (потребителей) образовательных услуг организации. Вычисляется % положительных ответов (варианты ответов – «определенно готов», «скорее готов») от общего числа опрошенных получателей услуг, полученный результат округляется до целого числа. Целое число = количество баллов.
КОЛИЧЕСТВО БАЛЛОВ ПО ПОКАЗАТЕЛЮ 5.1 УМНОЖАЕТСЯ НА КОЭФФИЦИЕНТ 0,3 = ЗНАЧЕНИЕ ПОКАЗАТЕЛЯ 5.1 (максимальное значение 30)			
5.2	Доля получателей образовательных услуг, удовлетворенных удобством графика работы организации (в % от общего числа опрошенных получателей образовательных услуг)	Баллы (от 0 до 100) Коэффициент значимости показателя – 0,2	Оценка значения показателя осуществляется на основе данных социологического опроса получателей (потребителей) образовательных услуг организации. Вычисляется % положительных ответов (варианты ответов – «отлично», «хорошо», «удовлетворительно») от общего числа опрошенных получателей услуг, полученный результат округляется до целого числа. Целое число = количество баллов.
КОЛИЧЕСТВО БАЛЛОВ ПО ПОКАЗАТЕЛЮ 5.2 УМНОЖАЕТСЯ НА КОЭФФИЦИЕНТ 0,2 = ЗНАЧЕНИЕ ПОКАЗАТЕЛЯ 5.2 (максимальное значение 20)			
5.3	Доля получателей образовательных услуг, удовлетворенных в целом условиями оказания образовательных услуг в организации (в % от общего числа опрошенных получателей услуг)	Баллы (от 0 до 100) Коэффициент значимости показателя – 0,5	Оценка значения показателя осуществляется на основе данных социологического опроса получателей (потребителей) образовательных услуг организации. Вычисляется % положительных ответов (варианты ответов – «отлично», «хорошо», «удовлетворительно») от общего числа опрошенных получателей услуг, полученный результат округляется до целого числа. Целое число = количество баллов.

№	Показатель	Единица измерения (значение показателя)	Способ измерения и порядок выставления оценки
КОЛИЧЕСТВО БАЛЛОВ ПО ПОКАЗАТЕЛЮ 5.3 УМНОЖАЕТСЯ НА КОЭФФИЦИЕНТ 0,5 = ЗНАЧЕНИЕ ПОКАЗАТЕЛЯ 5.3 (максимальное значение 50)			
Значение показателя 5 = 5.1 + 5.2 + 5.3 (максимальное значение 100 баллов) *			
ИТОГОВОЕ ЗНАЧЕНИЕ ИНТЕГРАЛЬНОГО ПОКАЗАТЕЛЯ КАЧЕСТВА УСЛОВИЙ ОСУЩЕСТВЛЕНИЯ ОБРАЗОВАТЕЛЬНОЙ ДЕЯТЕЛЬНОСТИ ОРГАНИЗАЦИЯМИ, ОСУЩЕСТВЛЯЮЩИМИ ОБРАЗОВАТЕЛЬНУЮ ДЕЯТЕЛЬНОСТЬ, РАССЧИТЫВАЕТСЯ КАК СУММА ЗНАЧЕНИЙ ЧАСТНЫХ ПОКАЗАТЕЛЕЙ ПО РАЗДЕЛАМ 1-5			
ПОКАЗАТЕЛЬ (РЕЗУЛЬТАТ) ОЦЕНКИ КАЧЕСТВА ПО КАЖДОЙ ОРГАНИЗАЦИИ РАССЧИТЫВАЕТСЯ КАК ЧАСТНОЕ ОТ ДЕЛЕНИЯ ЗНАЧЕНИЯ ИНТЕГРАЛЬНОГО ПОКАЗАТЕЛЯ КАЧЕСТВА НА КОЛИЧЕСТВО РАЗДЕЛОВ (УКРУПНЕННЫХ ПОКАЗАТЕЛЕЙ) В ПРИМЕНЯЕМОЙ МЕТОДИКЕ (т. е., на 5). *			

Показатели приведены в соответствии с Приказом Министерства Просвещения Российской Федерации № 114 от 13 марта 2019 года «Об утверждении показателей, характеризующих общие критерии оценки качества условий осуществления образовательной деятельности организациями, осуществляющими образовательную деятельность по основным общеобразовательным программам, образовательным программам среднего профессионального образования, основным программам профессионального обучения, дополнительным общеобразовательным программам.

* Результат округляется до целого числа.

Приложение 2 – Объем информации (количество материалов/единиц информации) о деятельности образовательной организации, которая размещена на информационных стендах в помещениях образовательной организации

№	Перечень информации	1 – Наличие, 0 – Отсутствие
1. Основные сведения:		
1	Место нахождения образовательной организации и её филиалов (при наличии)	
2	Режим и график работы	
3	Информация о контактных телефонах	
4	Адрес официального сайта в сети «Интернет»	
5	Информация об адресах электронной почты	
2. Структура и органы управления образовательной организацией:		
6	Наименование структурных подразделений (и / или органов управления)	
7	ФИО и должности руководителей структурных подразделений	
8	Места нахождения структурных подразделений	
9	Адреса электронной почты структурных подразделений	
3. Документы (в виде копий)		
10	Лицензия на осуществление образовательной деятельности (с приложениями)	
11	Свидетельство о государственной аккредитации (с приложениями)	
12	Локальные нормативные акты по основным вопросам организации и осуществления образовательной деятельности, в том числе: регламентирующие правила приема обучающихся, режим занятий обучающихся, формы, периодичность и порядок текущего контроля успеваемости и промежуточной аттестации обучающихся, порядок и основания перевода, отчисления и восстановления обучающихся, порядок оформления возникновения, приостановления и прекращения отношений между образовательной организацией и обучающимися и (или) родителями (законными представителями) несовершеннолетних обучающихся.	
4. Образование		
13	Информация о сроке действия государственной аккредитации образовательных программ (при наличии государственной аккредитации)	
14	Реализуемые образовательные программы	
15	Информация об учебных планах реализуемых образовательных программ с приложением их копий	
5. Руководство. Педагогический состав:		
16	ФИО руководителя	
17	Должность руководителя	
18	Контактные телефоны руководителя	
19	Адреса электронной почты руководителя	
20	ФИО заместителей руководителя	
21	Должности заместителей руководителя	
22	Контактные телефоны заместителей руководителя	

№	Перечень информации	1 – Наличие, 0 – Отсутствие
23	Адреса электронной почты заместителей руководителя	
6. Материально-техническое обеспечении образовательной деятельности:		
24	Информация об условиях питания обучающихся, в том числе инвалидов и лиц с ограниченными возможностями здоровья (при наличии)	
7. Платные образовательные услуги:		
25	Информация о наличии и порядке оказания платных образовательных услуг (при наличии)	

Приложение 3 – Объем информации (количество материалов / единиц информации) о деятельности образовательной организации, которая должна быть размещена на официальном сайте организации в информационно-телекоммуникационной сети «Интернет»

№	Перечень информации	1 – Наличие, 0 – Отсутствие
	Размещены общие сведения об организации:	
1	Наличие специального раздела – «Сведения об образовательной организации»;	
2	Информация в специальном разделе представлена в виде набора страниц и (или) иерархического списка и (или) ссылок на другие разделы сайта;	
3	Дата создания образовательной организации;	
4	Информация об учредителе, учредителях образовательной организации;	
5	Место нахождения образовательной организации и ее филиалов (при наличии);	
6	Режим и график работы;	
7	Наименование структурных подразделений (и / или органов управления);	
8	ФИО и должности руководителей структурных подразделений;	
9	Места нахождения структурных подразделений	
10	Сведения о наличии положений о структурных подразделениях (об органах управления) с приложением копий указанных положений (при их наличии).	
	Размещены копии документов:	
11	Устав образовательной организации;	
12	Лицензия на осуществление образовательной деятельности (с приложениями);	
13	Свидетельство о государственной аккредитации (с приложениями);	
14	План финансово-хозяйственной деятельности образовательной организации, утвержденный в установленном законодательством Российской Федерации порядке, или бюджетные сметы образовательной организации;	
15	Локальные нормативные акты, предусмотренные частью 2 статьи 30 Федерального закона «Об образовании в Российской Федерации», правила внутреннего распорядка обучающихся, правила внутреннего трудового распорядка и коллективный договор;	
16	Актуальный отчет о результатах самообследования (и / или публичный доклад);	
17	Предписания органов, осуществляющих государственный контроль (надзор) в сфере образования, отчеты об исполнении таких предписаний, наличие соответствующего раздела на сайте.	
	Размещены сведения об образовании:	
18	Реализуемые уровни образования;	
19	Формы обучения;	
20	Нормативные сроки обучения;	

21	Срок действия государственной аккредитации образовательной программы (при наличии государственной аккредитации);	
22	Описание образовательной программы с приложением ее копии;	
23	Учебный план с приложением его копии;	
24	Аннотация к рабочим программам дисциплин (по каждой дисциплине в составе образовательной программы) с приложением их копий (при наличии);	
25	Календарный учебный график с приложением его копии;	
26	Методические и иные документы, разработанные образовательной организацией для обеспечения образовательного процесса;	
27	Реализуемые образовательные программы с указанием учебных предметов, курсов, дисциплин (модулей), практики, предусмотренных соответствующей образовательной программой;	
28	Информация об использовании при реализации образовательных программ электронного обучения и дистанционных образовательных технологий;	
29	Численность обучающихся по реализуемым образовательным программам за счет бюджетных ассигнований федерального бюджета, бюджетов субъектов Российской Федерации, местных бюджетов и по договорам об образовании за счет средств физических и (или) юридических лиц;	
30	Информация о языках, на которых осуществляется образование (обучение);	
31	О федеральных государственных образовательных стандартах с приложением их копий (или рабочих ссылок на них).	
Размещены сведения по разделу «Руководство. Педагогический состав»:		
32	Наличие сведений о руководителе организации;	
33	Наличие контактных данных руководства организации: телефон, электронная почта (далее – контактные данные);	
34	Наличие сведений о заместителе (-ях) руководителя организации;	
35	Наличие контактных данных заместителей руководителя организации;	
36	Наличие перечня педагогического (научно-педагогического) состава организации;	
37	Наличие сведений о ФИО, должности, контактных данных педагогических работников организации;	
38	Наличие сведений об уровне образования педагогических работников организации;	
39	Наименование направления подготовки и (или) специальности (по диплому);	
40	Наличие сведений о квалификации (категории), ученом звании и степени (при наличии) педагогических работников организации;	
41	Наличие данных об общем стаже работы, стаже работы по специальности;	
42	Наличие сведений о преподаваемых педагогическим работником организации дисциплинах;	
43	Наличие данных о повышении квалификации и (или) профессиональной переподготовке.	

Размещены сведения о наличии по разделу «Материально-техническое обеспечение и оснащенность образовательного процесса»:		
44	- оборудованных учебных кабинетов;	
45	- объектов для проведения практических занятий;	
46	- библиотек;	
47	- объектов спорта;	
48	- средств обучения и воспитания;	
49	Условия питания обучающихся;	
50	Условия охраны здоровья обучающихся;	
51	Наличие доступа к информационным системам и информационно-телекоммуникационным сетям;	
52	Наличие электронных образовательных ресурсов, к которым обеспечивается доступ обучающихся;	
53	Сведения о доступности МТО организации для использования инвалидами и лицами с ОВЗ;	
54	Сведения об обеспечении доступа в здания образовательной организации инвалидов и лиц с ограниченными возможностями здоровья.	
Размещены сведения по разделу «Стипендии и иные виды материальной поддержки»:		
55	Информация о трудоустройстве выпускников.	
Размещены сведения по разделу «Платные образовательные услуги»:		
56	Документ о порядке оказания платных образовательных услуг, в том числе образец договора об оказании платных образовательных услуг, документ об утверждении стоимости обучения по каждой образовательной программе.	
Размещены сведения по разделу «Финансово-хозяйственная деятельность»:		
57	Объем образовательной деятельности, финансовое обеспечение которой осуществляется за счет бюджетных ассигнований федерального бюджета, бюджетов субъектов Российской Федерации, местных бюджетов, по договорам об образовании за счет средств физических и (или) юридических лиц, о поступлении финансовых и материальных средств и об их расходовании по итогам финансового года.	
Размещены сведения по разделу «Вакантные места для приема (перевода):		
58	Количество вакантных мест для приема (перевода) по каждой образовательной программе, профессии, специальности, направлению подготовки (на места, финансируемые за счет бюджетных ассигнований федерального бюджета, бюджетов субъектов Российской Федерации, местных бюджетов, по договорам об образовании за счет средств физических и (или) юридических лиц).	

Примечания:

1) Требования к объему информации о деятельности образовательной организации, которая должна быть размещена на общедоступных информационных ресурсах (стендах, сайте), составлены в соответствии с постановлением Правительства РФ от 10.07.2013 № 582 «Об утверждении Правил размещения на официальном сайте образовательной организации в информационно-телекоммуникационной сети «Интернет» и обновления информации об образовательной организации» и приказом Рособрнадзора от 29.05.2014 № 785 «Об утверждении требований к структуре официального сайта образовательной организации в информационно-телекоммуникационной сети «Интернет» и формату представления на нем информации».

2) Оценка по пп. 1-25 Приложения 2 и пп. 1-58 таблицы Приложения 3 выставляется по результатам мониторинга информационных стендов и официального сайта образовательной организации. При наличии информации выставляется оценка «1», при отсутствии – «0». По результатам мониторинга информационных стендов и официального сайта образовательной организации определяется процент наличия требуемой актуальной информации. Баллы выставляются с округлением до целого в пропорции к полученному проценту полноты и актуальности (например, 93,3% = 93 балла).